



# คู่มือการปฏิบัติการรุกรการ

องค์การบริหารส่วนตำบลสระแก้ว

ตำบลสระแก้ว อำเภอเมืองสระแก้ว จังหวัดสระแก้ว

## คำนำ

การจัดทำคู่มือในการปฏิบัติงานธุรการ องค์การบริหารส่วนตำบลสีชมพูจัดทำขึ้นเพื่อเป็นแนวปฏิบัติในการปฏิบัติงานสารบรรณ และการจัดระบบเอกสารการดำเนินงานของหน่วยงานให้เป็นระบบเดียวกันและอ้างอิงได้ เพื่อให้อำนวยความสะดวก รวดเร็ว ประหยัดเวลาและงบประมาณ ทำให้มีประสิทธิภาพในการจัดการงาน และงานบริหารสำนักงานมีประสิทธิภาพมากยิ่งขึ้น

งานธุรการเป็นงานหลักของสำนักงาน เปรียบเหมือนประตูผ่านสำหรับการติดต่อกับสำนักงานภายนอกและภายในของบุคลากรภายในสำนักงานเอง จะเห็นได้ว่างานธุรการเป็นงานหลักงานหนึ่งที่ส่งเสริมสนับสนุนงานอื่นให้มีประสิทธิภาพยิ่งขึ้น หรือในกรณีที่ผู้ปฏิบัติงานประจำหน่วยงานธุรการไม่สามารถปฏิบัติหน้าที่ผู้ที่ได้รับมอบหมายสามารถปฏิบัติงานแทนได้ งานธุรการจึงได้รวบรวมข้อมูลระเบียบงานสารบรรณและการจัดระบบเอกสารขึ้น จากคู่มือและเอกสารการให้ความรู้ต่างๆ เพื่อให้คู่มือเล่มนี้มีประโยชน์และบรรลุวัตถุประสงค์ในการดำเนินงาน การปฏิบัติงานตามระเบียบว่าด้วยงานสารบรรณ และการจัดเก็บเอกสาร เพื่อเป็นแนวปฏิบัติอย่างเดียวกัน และพร้อมรับฟังความคิดเห็นอันจะเป็นประโยชน์ต่อการดำเนินงาน และนำมาปรับปรุงคู่มือนี้ให้เหมาะสมยิ่งขึ้นต่อไป งานธุรการหวังเป็นคู่มือเล่มนี้ จะเป็นประโยชน์ต่อบุคลากรที่ปฏิบัติงานผู้ที่เกี่ยวข้องและหน่วยงานต่างๆ ในการดำเนินภารกิจต่างๆ ให้บรรลุวัตถุประสงค์ต่อไป

งานธุรการ  
องค์การบริหารส่วนตำบลสระแก้ว

## บทที่ ๑ บทนำ

### การบริหารงานเอกสาร (งานสารบรรณ ธุรการ)

การปฏิบัติงานในสำนักงานของบุคลากรนั้น เป็นการปฏิบัติงานที่ต้องเกี่ยวข้องกับบุคคลและเอกสาร จึงต้องอาศัยความอดทน ความขยัน และความจำส่วนตัวพอสมควร เป็นหลักสำคัญในการปฏิบัติหน้าที่ เพราะ การทำงานเกี่ยวข้องกับเอกสารนั้นจะเกี่ยวกับหนังสือราชการ ทั้งเป็นหนังสือราชการภายในและหนังสือ ราชการภายนอก ซึ่งมีหลายรูปแบบที่ต้องดำเนินการ เช่น การโต้ตอบหนังสือราชการ การร่างหนังสือขอความ อนุเคราะห์ ขอความร่วมมือ การร่างหนังสือเชิญประชุมและวาระการประชุม การนำเสนอ การจัดเก็บเอกสาร เป็นหมวดหมู่ทั้งที่เป็นกระดาษและเป็นไฟล์ในระบบคอมพิวเตอร์ ฯลฯ จึงต้องมีการจัดระบบงานเอกสารที่ดี เพื่อให้ประสบความสำเร็จในการบริหารงานเอกสารและเป็นการช่วยจำได้อีกด้วย

### ความสำคัญและขอบข่ายของงานธุรการ

#### ๑. ขอบข่ายของงานธุรการ

- ๑.๑ รับ-ส่งหนังสือ
- ๑.๒ ร่างหนังสือ
- ๑.๓ พิมพ์หนังสือ
- ๑.๔ ผลิตสำเนาเอกสาร
- ๑.๕ จัดเก็บเอกสาร/ แฟ้มเสนอ
- ๑.๖ บันทึกเสนอหนังสือ
- ๑.๗ ตรวจทานหนังสือ
- ๑.๘ การทำลายหนังสือ

#### ๒. ความสำคัญของงานธุรการ

- ๒.๑ เป็นด่านหน้าของหน่วยงาน ๒.๒ เป็นหน่วยสนับสนุน ๒.๓ เป็นหน่วยบริการ

#### ๓. บทบาทของเจ้าหน้าที่ธุรการ

- ๓.๑ ต้องรู้ระเบียบที่เกี่ยวข้อง ๓.๒ ต้องมีมนุษยสัมพันธ์ ๓.๓ ต้องมีน้ำใจ เกื้อกูล
- ๓.๔ ต้องมีความรอบคอบ ๓.๕ ต้องมีการพัฒนาอย่างต่อเนื่อง

#### ๔. ควรมีความรู้เกี่ยวกับงานสารบรรณ ได้แก่

- ๔.๑ ความรู้เรื่องระเบียบงานสารบรรณของสำนักนายกรัฐมนตรีว่าด้วยงานสารบรรณ พ.ศ. ๒๕๒๖, ๒๕๔๘
- ๔.๒ ความรู้เรื่องรหัส อักษรย่อระจำหน่วยงานต่างๆ
- ๔.๓ ความรู้เรื่องธรรมชาติของหนังสือราชการคือระบบการนำเสนอหนังสือ
- ๔.๔ ความรู้เรื่องโครงสร้างหน่วยงานภายในสามารถเกษียณหนังสือเสนอให้หน่วยงาน รับผิดชอบได้อย่าง

ถูกต้อง

### ขั้นตอนการปฏิบัติงาน

งานธุรการ หมายถึง การดำเนินงานเกี่ยวกับงานเอกสาร แบ่งออกเป็น ๑๓ งาน ดังต่อไปนี้

๑. งานสารบรรณ การรับ-ส่งหนังสือโต้ตอบ บันทึก คัดสำเนา พิมพ์ตรวจทานหนังสือ และนำเรื่อง เสนอ

ผู้บริหาร

๒. งานเก็บหนังสือ ให้สามารถค้นหาได้ง่าย สะดวก รวดเร็ว และทันต่อการปฏิบัติงานของทุกส่วน ราชการ ภายในหน่วยงาน

๓. งานรวบรวมข้อมูล เอกสารศูนย์ข้อมูลข่าวสาร

๔. งานจัดบันทึกการประชุม

๕. งานขออนุมัติดำเนินการตามข้อบัญญัติงบประมาณรายจ่ายประจำปี

๖. การจัดทำฎีกา และเอกสารประกอบฎีกาของกอง/ฝ่าย

๗. งานจัดทำทะเบียนเบิกจ่ายวัสดุอุปกรณ์ ครุภัณฑ์

๘. งานควบคุมดูแลการฝึกอบรม การประชุม สัมมนาและการเลี้ยงรับรองการประชุม

๙. งานควบคุมภายในระดับองค์กร

๑๐. ปฏิบัติหน้าที่อื่นๆ ตามที่ผู้บังคับบัญชามอบหมาย

๑. งานสารบรรณ การรับ-ส่งหนังสือโต้ตอบ บันทึก คัดสำเนา พิมพ์ตรวจทางหนังสือ และนำเรื่องเสนอ

ผู้บริหาร

การลงรับหนังสือราชการ เพื่อเป็นหลักฐานทางราชการยืนยันการรับหนังสือเข้า เพื่อให้งานสารบัญ เป็นระบบ และป้องกันหนังสือเอกสารราชการสูญหาย เพื่อความสะดวกและง่ายต่อการสืบค้นเมื่อต้องการต้น เรื่องของหนังสือ ราชการ

การรับหนังสือ ได้แก่การรับและเปิดซองหนังสือ ลงเวลา ลงทะเบียน และส่งหนังสือที่ได้รับเข้ามาจาก ภายนอกให้แก่หน่วยงานที่เกี่ยวข้องเมื่อรับเอกสารราชการเข้ามาจากหน่วยงานภายในและภายนอกส่งเรื่อง มายัง หน่วยงาน โดยงานธุรการจะลงรับหนังสือและจัดเสนอตามขั้นตอน ดังนี้

๑. รับหนังสือราชการจากภายในและภายนอก

๒. เปิดซองและตรวจสอบความเรียบร้อยของเอกสาร

๓. ดัดแยกลำดับความสำคัญและความเร่งด่วนของหนังสือ

๔. ลงทะเบียนหนังสือรับและเปิดหนังสือในระบบสารบรรณอิเล็กทรอนิกส์

๕. เสนอหัวหน้าหน่วยงาน เพื่อบันทึกให้ความเห็น

๖. เสนอผู้บริหารพิจารณาสั่งการ ตามลำดับ

๗. หัวหน้าหน่วยงานตรวจแฟ้ม

๘. งานธุรการรับทราบและบันทึกการวินิจฉัยสั่งการ

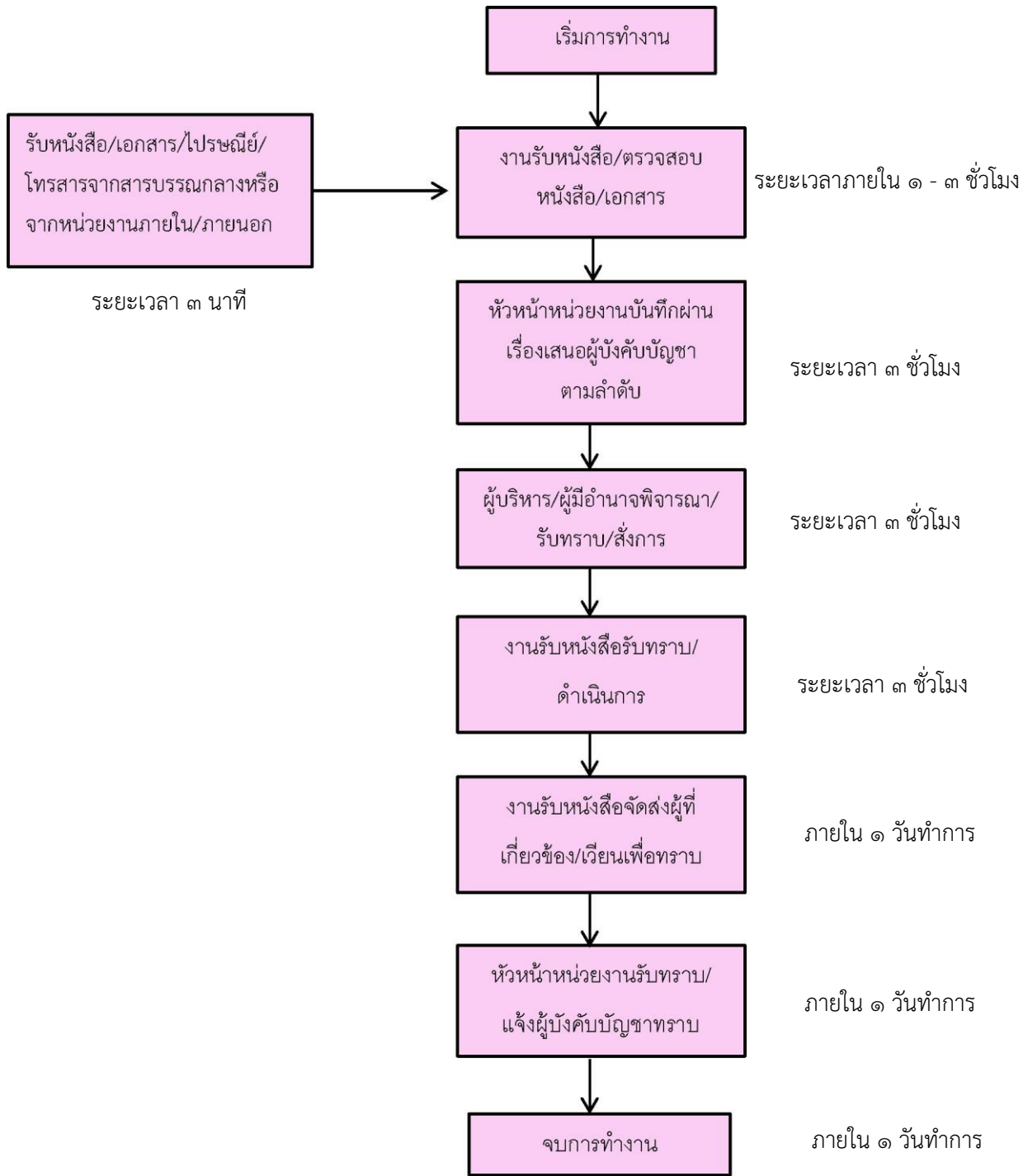
๙. งานธุรการดำเนินการตามคำวินิจฉัยสั่งการ โดยส่งเอกสารผ่านให้หน่วยงานที่เกี่ยวข้องดำเนินการ

๑๐. จัดเก็บหนังสือต้นฉบับเข้าแฟ้มเอกสารของหน่วยงานตามประเภท หัวข้อเรื่องโดยเรียงตามปี

ปฏิทิน

๑๑. สิ้นสุดการดำเนินงาน "รับหนังสือ"

## แผนผังขั้นตอนการรับหนังสือ



๒. งานเก็บหนังสือ ให้สามารถค้นหาได้ง่าย สะดวก รวดเร็ว และทันต่อการปฏิบัติงานของทุกส่วนราชการ ภายในหน่วยงาน การเก็บรักษา ยืม และทำลายหนังสือ การเก็บหนังสือ

- เก็บระหว่างปฏิบัติ
- เก็บเมื่อปฏิบัติเสร็จแล้ว
- เก็บเพื่อใช้ในการตรวจสอบ

การประทับตรากำหนดเก็บหนังสือ มุมล่างด้านขวาของกระดาษแผ่นแรก และลงลายมือชื่อย่อกำกับตรา

- หนังสือที่เก็บไว้ตลอดไป ประทับตรา ห้ามทำลาย ด้วยหมึกสีแดง
- หนังสือที่ต้องเก็บโดยมีกำหนดเวลา ประทับตรา เก็บถึง พ.ศ.. ด้วย **หมึกสีน้ำเงิน**

**อายุการเก็บหนังสือ** ปกติไม่น้อยกว่า ๑๐ ปี **ยกเว้น**

๑. หนังสือที่ต้องสงวนไว้เป็นความลับ
๒. หนังสือที่เป็นหลักฐานทางอรรถคดีสำนวนของศาลหรือพนักงานสอบสวน
๓. หนังสือที่เกี่ยวข้องกับประวัติศาสตร์ขนบธรรมเนียม จารีตประเพณีสถิติหลักฐาน หรือเรื่องที่ต้องใช้สำหรับศึกษาค้นคว้า
๔. หนังสือที่ปฏิบัติงานเสร็จสิ้นแล้ว และเป็นคู่สำเนาที่มีต้นเรื่องค้นได้จากที่อื่น เก็บไว้ไม่น้อยกว่า ๕ ปี
๕. หนังสือที่เป็นธรรมดา ซึ่งไม่มีความสำคัญและเป็นเรื่องที่เกิดขึ้นเป็นประจำ เก็บไว้ไม่น้อยกว่า ๑ ปี **หนังสือ** ที่เกี่ยวกับการเงิน ซึ่งไม่ใช่เอกสารสิทธิ์หากเห็นว่าไม่จำเป็นต้องเก็บถึง ๑๐ ปี ให้ทำความตกลงกับ กระทรวงการคลัง เพื่อขอทำลายได้ทุกปีปฏิทินให้ส่วนราชการจัดลงหนังสือที่มีอายุครบ ๒๔ ปี พร้อมบัญชีลง มอบให้กองจดหมายเหตุแห่งชาติภายใน ๓๑ มกราคม ของปีถัดไป **เว้นแต่**
  ๑. หนังสือต้องสงวนไว้เป็นความลับ
  ๒. หนังสือที่มีกฎหมาย ข้อบังคับ หรือระเบียบที่ออกใช้เป็นการทั่วไปกำหนดไว้เป็นอย่างอื่น
  ๓. หนังสือที่มีความจำเป็นต้องเก็บไว้ที่ส่วนราชการนั้น

**การทำลายหนังสือ** ภายใน ๖๐ วัน หลังสิ้นปีปฏิทิน ให้เจ้าหน้าที่สำรวจและจัดทำบัญชีหนังสือขอ ทำลาย เสนอหัวหน้าส่วนราชการระดับกอง เพื่อพิจารณาแต่งตั้งคณะกรรมการทำลายหนังสือ คณะกรรมการทำ ลายหนังสือ ประกอบด้วย ประธาน และกรรมการอีกอย่างน้อย ๒ คน (ระดับ ๓ ขึ้นไป)

**ตราครุฑมี ๒ ขนาด**

- ตัวครุฑสูง ๓ เซนติเมตร
- ตัวครุฑสูง ๑.๔ เซนติเมตร

**ตราชื่อส่วนราชการที่ใช้เป็นหนังสือประทับตรา** มีรูป'วงกลม'ซ้อนกัน เส้นผ่านศูนย์กลางวงนอก ๔.๔ เซนติเมตร วงใน ๓.๔ เซนติเมตรล้อมครุฑ

**ข้อแตกต่างหนังสือภายใน กับหนังสือภายนอก**

**หนังสือภายใน** คือ หนังสือที่ติดต่อราชการที่เป็นพินัยน้อยกว่าหนังสือภายนอก เป็นหนังสือติดต่อ ภายใน กระทรวงทบวงกรม และจังหวัดเดียวกันโดยใช้กระดาษบันทึกข้อความลดรูปแบบลงมา เช่นไม่ต้อง ลงที่ตั้งและคำลง ท้าย ชอบเขตการใช้หนังสือแคบลงมา (ติดต่อใน กระทรวง ทบวง กรม หรือจังหวัดเดียวกัน)

ไม่สามารถใช้ติดต่อกับบุคคลภายนอกได้ รายละเอียดรูปแบบมีหัวข้อกำหนดให้ลงคล้ายกับหนังสือ ภายนอก แต่มีหัวข้อน้อยกว่า ใช้กระดาษบันทึกข้อความเท่านั้น

กรณีที่เหมาะสม วรรคท้าย ข้อ ๑๒ กำหนดไว้ในกรณีที่กระทรวง ทบวง กรม หรือจังหวัด ประสงค์จะ กำหนดแบบการเขียนโดยเฉพาะ เพื่อใช้ตามความเหมาะสมก็ให้กระทำได้นั้น อาจแยกประเด็นการ เขียนเป็นหัวข้อ เช่น แยกเป็น

- เรื่องเดิม
- ข้อเท็จจริง
- ข้อกฎหมาย
- ความเห็นเจ้าหน้าที่
- ข้อพิจารณา

ซึ่งจะเห็นได้ว่าการกำหนดรูปแบบการเขียนหนังสือดังกล่าว เป็นลักษณะการเขียนในข้อความของ หนังสือ เท่านั้น ไม่ทำเป็นรูปแบบและลักษณะการใช้หนังสือภายในเปลี่ยนแปลงไป

### **๓. งานรวบรวมข้อมูล เอกสารศูนย์ข้อมูลข่าวสาร**

ตามมาตรา ๙ แห่งพระราชบัญญัติข้อมูลข่าวสารของราชการ พ.ศ. ๒๕๔๐ บัญญัติให้หน่วยงานของรัฐ ต้องจัดให้มีข้อมูลข่าวสารของราชการอย่างน้อยตามที่กฎหมายกำหนดให้ประชาชนเข้าตรวจสอบได้ ประกอบกับ ได้มีประกาศ คณะกรรมการข้อมูลข่าวสารของทางราชการ เรื่อง หลักเกณฑ์และวิธีการเกี่ยวกับการจัดให้มี ข่าวสารของราชการไว้ให้ ประชาชนเข้าตรวจสอบ ณ ที่ทำการของหน่วยงานของรัฐ โดย เรียกสถานที่ที่จัดเก็บ รวบรวมข้อมูลข่าวสารและให้ บริหารว่าศูนย์ข้อมูลข่าวสาร

ศูนย์ข้อมูลข่าวสารเป็นสถานที่ที่หน่วยงานของรัฐจัดรวบรวมข้อมูลข่าวสารไว้ให้ประชาชน สามารถ ค้นหา ข้อมูลข่าวสารของราชการได้เอง ในเบื้องต้นคณะกรรมการข้อมูลข่าวสารของราชการ พิจารณาเห็นว่า เพื่อไม่ให้เป็น ภาระกับหน่วยงานของรัฐทั้งในด้านบุคลากร สถานที่และงบประมาณ จึงกำหนดให้หน่วยงานของ รัฐที่ต้องจัดตั้งศูนย์ ข้อมูลข่าวสารเฉพาะหน่วยงานของรัฐที่เป็นนิติบุคคลเท่านั้น ซึ่งหมายถึงหน่วยงานของรัฐที่ เป็นราชการส่วนกลาง คือ กรม หน่วยงานที่เทียบเท่าราชการ ส่วนภูมิภาค คือ จังหวัด อำเภอ และราชการ ส่วนท้องถิ่น คือ องค์การบริหารส่วน จังหวัด เทศบาล องค์การบริหารส่วนตำบล กรุงเทพมหานคร และเมืองพัทยา ซึ่งหน้าที่ตามกฎหมายที่จะต้องจัดตั้ง ศูนย์ข้อมูลข่าวสาร ตามประกาศคณะกรรมการข้อมูลข่าวสาร ตาม ประกาศคณะกรรมการข้อมูลข่าวสารของราชการส หรับหน่วยงานของราชการส่วนกลางที่ไปตั้งอยู่ในจังหวัด ต่าง ๆ และไม่ขึ้นกับราชการส่วน ภูมิภาค เช่น สำนักงานของ ส่วนราชการสังกัดกระทรวงการคลัง สำนักงาน เขต หรือ สำนักงานภาคของ หน่วยงานต่าง ๆ เป็นต้น ต้องจัดตั้งศูนย์ ข้อมูลข่าวสารของหน่วยงานขึ้น โดยต้อง มีข้อมูลข่าวสารตาม มาตรา ๗ และมาตรา ๙ เท่าที่หน่วยงานนั้นมีอยู่แสดงไว้ ด้วย

สิ่งที่ประชาชนควรรู้ ประชาชนมีสิทธิยื่นคำขอข้อมูลข่าวสารได้ทุกเรื่อง สิทธิในการยื่นคำขอข้อมูล ข่าวสารที่ ถือเป็นไปตามมาตรา ๑๑ ของกฎหมาย ประชาชนมีสิทธิยื่นคำขอข้อมูลข่าวสารประเภทใดหรือเรื่อง ไต และผู้ใช้สิทธิ ยื่นคำขอตามกฎหมายที่ไม่จำเป็นต้องมีส่วนได้ส่วนเสียเช่นเดียวกับสิทธิเข้าตรวจสอบข้อมูล ข่าวสาร

**การตรวจดูข้อมูล** สิทธิในการเข้าตรวจดูสิทธิในการเข้าตรวจดูข้อมูลข่าวสารของราชการ ประชาชน สามารถทำได้แม้ว่าจะไม่มีส่วนได้ส่วนเสียเกี่ยวกับข้อมูลข่าวสารนั้น โดยกฎหมายได้บัญญัติให้หน่วยงานของรัฐ จะต้องเตรียมข้อมูลข่าวสารของราชการอย่างน้อยตามรายการที่กฎหมายกำหนดไว้ ตามมาตรา ๙ นำไปรวมไว้ ที่ศูนย์ข้อมูลข่าวสารของราชการ ประชาชนเข้าตรวจดูได้ เช่น แผนงาน โครงการ และงบประมาณ สัญญา สัมปทาน สัญญาที่มีลักษณะผูกขาดตัดตอน เป็นต้น

**สิทธิในการขอสำเนาหรือการรับรองสำเนาถูกต้อง** เมื่อประชาชนได้ใช้สิทธิเข้าตรวจ หากสนใจข้อมูลข่าวสารของราชการในเรื่องใดก็มีสิทธิที่จะขอลำเนา และขอให้รับรองสำเนาถูกต้องจากหน่วยงานของรัฐในเรื่องนั้นได้

**หมายเหตุ** การขอลำเนาผู้ขออาจต้องเสียค่าธรรมเนียมในการถ่ายสำเนาให้กับหน่วยงานของรัฐ ที่เข้า ตรวจดูด้วย แต่ทั้งนี้จะเก็บค่าธรรมเนียมเกินกว่าหลักเกณฑ์ที่คณะกรรมการข้อมูลข่าวสารของราชการให้ความ เห็นชอบไม่ได้ สิทธิของประชาชนที่เกี่ยวกับการขอข้อมูลข่าวสารส่วนบุคคล กฎหมายจำกัดโดยรับรองหรือคุ้มครองสิทธิไว้เฉพาะเมื่อเป็นข้อมูลข่าวสารส่วนบุคคลที่เกี่ยวข้องกับตนเอง ดังนี้ บุคคลมีสิทธิยื่นคำขอเป็น หนังสือเพื่อขอตรวจดูหรือขอลำเนา ข้อมูลข่าวสารส่วนบุคคลที่เกี่ยวข้องกับตนเอง (มาตรา ๒๕ วรรคหนึ่ง) เป็นกรณี ที่หน่วยงานของรัฐแห่งหนึ่งแห่งใดที่มีการรวบรวมข้อมูลข่าวสารส่วนบุคคลของบุคคลหนึ่งบุคคลใดไว้เช่น ประวัติสุขภาพ ประวัติการทำงาน หรือข้อมูลข่าวสารเกี่ยวกับ ฐานะทางการเงิน เป็นต้น บุคคลผู้นั้นก็มีสิทธิ ตามกฎหมายที่จะขอตรวจดูหรือขอลำเนาข้อมูลข่าวสารดังกล่าว นั้นของตนเองได้คำว่า บุคคล ตามที่นี้ก็คือ ประชาชนโดยทั่วไปนั่นเอง แต่เนื่องจากกฎหมายข้อมูลข่าวสารของราชการ ในส่วนที่เกี่ยวกับข้อมูลข่าวสารส่วนบุคคลได้ให้สิทธิครอบคลุมไปถึงคนที่ไม่ใช่สัญชาติไทยแต่มีถิ่นที่อยู่ในประเทศไทย ด้วย

### ขั้นตอนการขอข้อมูลข่าวสารของหน่วยงาน

**ขั้นตอนที่ ๑** กรอกแบบฟอร์มการขอใช้บริการข้อมูลข่าวสาร เพื่อยื่นต่อเจ้าหน้าที่

**ขั้นตอนที่ ๒**

๒.๑ การตรวจสอบข้อมูลด้วยตนเอง หรือขอให้เจ้าหน้าที่แนะนำค้นหาให้

- มีข้อมูลในศูนย์ตรวจสอบข้อมูลที่มีในศูนย์ข้อมูลข่าวสาร
- ไม่มีข้อมูลในศูนย์ติดต่อผู้ประสานงานหน่วยงานภายในหน่วยงานที่รับผิดชอบข้อมูล และพา ไป

พบเจ้าหน้าที่ด้วยตนเอง

๒.๒ กรณีที่ศูนย์ข้อมูลข่าวสารไม่มีข้อมูลและหน่วยงานภายในหน่วยงานก็ไม่มีข้อมูลตามที่ร้องขอ เจ้าหน้าที่ จะแนะนำให้ไปที่หน่วยงานที่เกี่ยวข้อง

๒.๓ การขอข้อมูลจากโทรศัพท์ ๐๔๒-๕๓๐-๘๗๙

- ข้อมูลที่เกี่ยวกับบุคคล งานสำนักปลัด เป็นผู้ตอบ
- ข้อมูลที่เกี่ยวกับการจัดซื้อ งานพัสดุ เป็นผู้ตอบ
- ข้อมูลเกี่ยวกับภารกิจทั่วไป เจ้าหน้าที่ภายในศูนย์ข้อมูล เป็นผู้ตอบ

๒.๔ การส่งข้อมูลทางโทรสาร ๐๔๒-๕๓๐-๘๗๙ (บริการข้อมูลที่มีจำนวนไม่มาก)

**ขั้นตอนที่ ๓** ถ้าต้องการสำเนาข้อมูลข่าวสารหรือสำเนาข้อมูลข่าวสารที่มีคำรับรองความถูกต้องให้ ติดต่อเจ้าหน้าที่

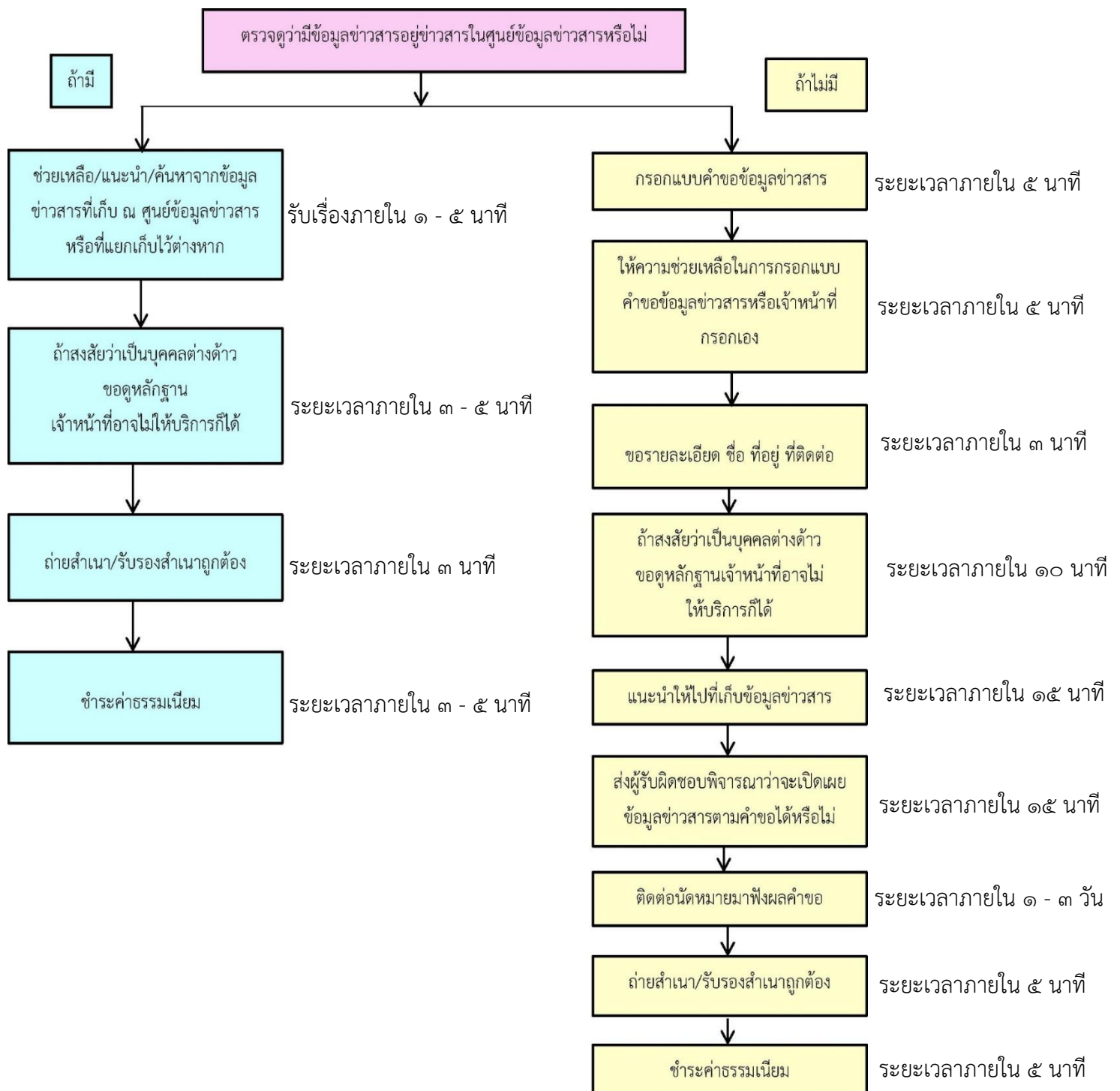
๓.๑ นับจำนวนหน้าเอกสารที่ต้องการ

สำเนา ๓.๒ ชำระค่าธรรมเนียม

๓.๓ นำเอกสารไปสำเนาเอกสารที่จุดสำเนาเอกสาร

**ขั้นตอนที่ ๔** ชำระค่าธรรมเนียมตามระเบียบทางราชการ

**ขั้นตอนการให้บริการข้อมูลข่าวสารของศูนย์ข้อมูลข่าวสารองค์การบริหารสวนตำบลลิขம்பุ**



#### **๔. งานจัดบันทึกการประชุม**

การเขียนรายงานการประชุม คือ การบันทึกความคิดเห็นของผู้มาประชุม และมติของที่ประชุมไว้เป็นหลักฐาน ดังนั้น เมื่อมีการประชุมจึงเป็นหน้าที่ของฝ่ายเลขานุการที่จะต้องรับผิดชอบจัดทำรายงานการประชุม

#### **ปัญหาของการเขียนรายงานการประชุม**

- ไม่รู้วิธีการดำเนินการประชุมที่ถูกต้อง

-ไม่รู้จักจดอย่างไร

- ไม่เข้าใจประเด็นของเรื่อง

ผู้เขียนจะต้องรู้วิธีคิดก่อนเขียน รู้ลำดับความคิด รู้โครงสร้างความคิด รู้องค์ประกอบเนื้อหาของหนังสือ ร้อยหน้าแรกของหนังสือราชการคืออะไร ย่อหน้าต่อไปคืออะไรจบบนอย่างไร จะทำให้เขียนหนังสือได้เข้าใจง่าย ไม่สับสน วกวน

#### **การจัดรายงานการประชุม**

รายงานการประชุม พจนานุกรมฉบับราชบัณฑิตยสถาน พ.ศ. ๒๕๔๒ ให้ความหมายว่า รายละเอียดหรือสาระของการประชุมที่จดไว้อย่างเป็นทางการ

ระเบียบสำนักนายกรัฐมนตรีว่าด้วยงานสารบรรณ พ.ศ. ๒๕๒๖ ให้ความหมายว่า การบันทึก ความคิดเห็นของผู้มาประชุม ผู้เข้าร่วมประชุม และมติของที่ประชุมไว้เป็นหลักฐาน รายงานการประชุม จัดเป็นหนังสือราชการชนิดที่ ๖ คือ หนังสือที่เจ้าหน้าที่จัดทำขึ้นหรือรับไว้เป็นหลักฐานในราชการ ดังนั้น การจัดทำ รายงานการประชุมต้องจัดทำให้ถูกต้อง ตามระเบียบ

#### **ความสำคัญของรายงานการประชุม**

รายงานการประชุมไม่มีความสำคัญกับองค์กรมาก หากรายงานการประชุมไม่ความหมายผิดไปจากการ อภิปราย ย่อมเกิดความเสียหายต่อองค์กรได้โดยมีความสำคัญดังนี้

๑. เป็นองค์ประกอบของการประชุมอย่างเป็นทางการไม่องค์ประกอบได้แก่ ประธาน องค์ประชุม เลขานุการ ผู้จัดระเบียบวาระการประชุม มติรายงานการประชุม และหนังสือเชิญประชุมในการประชุมบาง เรื่องอาจมององค์ประกอบไม่ครบก็ได้แต่รายงานการประชุมก็ถือเป็นองค์ประกอบที่ขาดไม่ได้ เพราะการประชุม นั้นไม่วิตถุประสงค์จะให้ผู้ไม่อำนาจหน้าที่หรือไม่ความรู้ความ เชื่อวชาญในเรื่องที่ไม่การประชุมนั้นมาร่วมแสดง ความคิดเห็นเพื่อนำไปสู่การลงมติคือเสียงข้างมาก และสามารถนำไปปฏิบัติได้ต่อไป รายงานการประชุมจึงเป็น องค์ประกอบที่ไม่มีความสำคัญ เพราะจะต้องใช้เป็นหลักฐานในการ อ้างอิง ยืนยัน หรือตรวจสอบในภายหลัง รายงานการประชุมจะไม่ผลสมบูรณ์ต่อเมื่อไม่การรับรอง รายงานการประชุมเรียบร้อยแล้ว เป็นหลักฐานการ ปฏิบัติงานยืนยันการปฏิบัติงานที่ได้บันทึกรายงาน ผลการปฏิบัติงาน การแลกเปลี่ยนความคิดเห็น การกำหนด นโยบายข้อเสนอแนะและ มติที่ประชุม

๒. เป็นเครื่องมือติดตามงานรายการประชุมที่ไม่การจดมติไว้จะเป็นหลักฐานสำคัญ ให้เลขานุการหรือผู้ ได้รับมอบหมายได้ติดตามงานตามมติที่ประชุม การประชุมจะไม่ระเบียบวาระ เรื่อง เสนอที่ประชุมทราบ ซึ่งผู้ ปฏิบัติ จะรายงานผลหรือความก้าวหน้าในการปฏิบัติงานตามมติที่ประชุม ครึ่งก่อน ทั้งนี้จะเป็นประโยชน์แก่ องค์กรให้สามารถเร่งรัดและพัฒนางานได้เป็นหลักฐานอ้างอิง รายงานการประชุมที่รับรองรายงานการประชุม แล้วถือเป็น เอกสารที่ใช้อ้างอิงได้ตามกฎหมาย หากไม่ปัญหาหรือความขัดแย้งในทางปฏิบัติสามารถชี้มติที่ ประชุมเพื่อยุติ ความขัดแย้ง นั้นจัดทำให้ถูกต้อง ตามระเบียบ

๓. เป็นข้อมูลข่าวสาร เลขานุการจะส่งรายงานการประชุมให้รับทราบข้อมูล หรือทบทวนเรื่องราวที่ผ่านมาในการประชุมครั้งก่อน นอกจากนั้นยังเป็นประโยชน์สำหรับผู้ไม่มาประชุมได้ศึกษาข้อมูล และรับทราบมติ ที่ประชุมด้วย รายงานการประชุมเป็นข้อมูลข่าวสารสามารถเผยแพร่ให้บุคลากรในหน่วยงานได้รับทราบ และ ถือเป็นรูปแบบหนึ่งของการประชุมสัมพันธ์ภายใน เพื่อสร้างความเข้าใจอันดีต่อองค์กร การเขียนจดหมายเชิญประชุม การประชุมแต่ละครั้งเลขานุการต้องมีหน้าที่ทำจดหมายเชิญประชุมเพื่อนัดหมาย คณะกรรมการ สมาชิก หรือผู้ที่มีส่วนเกี่ยวข้องกับการประชุมของหน่วยงานนั้นๆ ผู้เข้าประชุมจะได้ทราบว่ามีการประชุม เรื่องอะไร วันใด เวลาใด มีระเบียบวาระการประชุม อะไรบ้าง เพื่อผู้เข้าประชุมจะได้เตรียมตัวหาข้อมูลต่าง ๆ มาเสนอแก่ที่ประชุม

#### **การเขียนจดหมายเชิญประชุมมีหลักการเขียน ดังนี้**

๑. จดหมายเชิญประชุมควรส่งล่วงหน้าให้ผู้เข้าร่วมประชุมทราบล่วงหน้าอย่างน้อย ๗ วัน ก่อนการประชุม เพื่อให้เตรียมตัวเข้าประชุม หรือหากมีธุระจะได้แจ้งให้หน่วยงานทราบ

๒. แจ้งเรื่องที่ประชุม วัน เวลา สถานที่ พร้อมทั้งระเบียบวาระการประชุมให้ชัดเจน

๓. ใช้สำเนาภาษาที่ชัดเจน รัดกุม และได้ใจความไม่เขียนเยิ่นเย้อ วกวน เพราะจะทำให้ผู้อ่าน เข้าใจความหมายไม่ถูก

๔. การเขียนจดหมายเชิญประชุม อาจจะเขียนระเบียบวาระการประชุม ลงไปในจดหมายเชิญประชุม หรือแยกระเบียบวาระการประชุมอีกแผ่นต่างหากก็ได้ โดยทั่วไปการเขียนจดหมายเชิญประชุม

**ย่อหน้าแรก**จะแจ้งว่าผู้มีอำนาจ เช่น ประธาน คณะบดีผู้อำนวยการ ฯลฯ ต้องการนัดประชุม เรื่องอะไร ครั้งที่เท่าไร เมื่อไหร่ ที่ไหน

**ย่อหน้าถัดมา**จะแจ้งหัวข้อประชุมหรือระเบียบวาระการประชุม และย่อหน้าสุดท้ายจะเชิญให้ผู้เข้าประชุมไปประชุม ตามวัน เวลา และสถานที่ที่กำหนด

#### **การเขียนรายงานการประชุม**

๑. ควรจดยานงานการประชุมเฉพาะใจความสำคัญ ไม่จำเป็นต้องจดทุกคำพูด หากเป็นการประชุมสำคัญๆ อาจต้องจดอย่างละเอียด จดทุกญัตติที่ผู้ประชุมเสนอให้พิจารณา แต่ไม่ต้องจดคำพูดที่อภิปรายกัน หรือความเห็นที่ผู้ประชุมเสนอทั้งหมด

๒. ใช้ภาษาให้ถูกต้องชัดเจน ที่สามารถสื่อความหมายให้ผู้รับสารหรือข้อตกลงของที่ประชุมเพื่อนำไปปฏิบัติตามมติของที่ประชุม โดยบันทึกอย่างกะทัดรัดเฉพาะใจความสำคัญของเหตุผลและมติของที่ประชุม

๓. การเขียนรายงานการประชุม ควรเขียนเรียงตามลำดับวาระการประชุมครั้งนั้น ๆ โดยเขียนหัวเรื่องหรือปัญหาในแต่ละวาระ พร้อมทั้งมติของที่ประชุมในญัตตินั้น ๆ ด้วย

๔. ไม่ต้องจดคำพูดโต้แย้งของแต่ละคน หรือคำพูดที่เป็นรายละเอียดปลีกย่อยมากเกินไป ยกเว้นเป็นการบันทึกอย่างละเอียดที่ต้องการข้อมูลที่มียละเอียดมาก

๕. ผู้เขียนรายงานการประชุมต้องตั้งใจฟังการประชุมอย่างมีสมาธิเพื่อเขียนรายงานการประชุมได้ถูกต้องตามมติและตามความเป็นจริง

๖. ควรแยกประเด็นสำคัญของผู้ที่ประชุมเสนอมาให้อ่านเข้าใจง่าย ไม่สับสน

๗. ถ้าข้อมูลเป็นตัวเลขจำนวนเงิน สถิติควรเขียนให้ถูกต้อง ชัดเจน เรียงเป็นลำดับชัดเจนที่สามารถสื่อความหมายได้ง่าย ใช้ถ้อยคำสำนวนแบบย่อความให้ได้ใจความสมบูรณ์ ไม่ใช่คำฟุ่มเฟือย หรือสำนวนโวหารที่เร้าอารมณ์ที่อาจสื่อความหมายไปในทางใดทางหนึ่ง ไม่ตรงตามวัตถุประสงค์ของ เรื่องที่ประชุม

รูปแบบให้จัดรูปแบบดังต่อไปนี้

แบบรายงานการประชุม

รายงานการประชุม .....

ครั้งที่.....

เมื่อ .....

ณ.....

ผู้มาประชุม.....

ผู้ไม่มาประชุม (ถ้ามี).....

เริ่มประชุมเวลา.....

(ข้อความ).....

เลิกประชุมเวลา ผู้จัดรายงานการประชุม

รายงานการประชุม ให้ลงชื่อคณะที่ประชุม หรือชื่อการประชุมนั้น เช่น"รายงานการประชุมคณะกรรมการ....." ครั้งที่ การลงครั้งที่ที่ประชุม มี ๒ วิธี ที่สามารถเลือกปฏิบัติได้ คือ

๑. ลงครั้งที่ที่ประชุมเป็นรายปี โดยเริ่มครั้งแรกจากเลข ๑ เรียงเป็นลำดับไปจนถึงปีปฏิทิน ทับเลขปีพุทธศักราชที่ประชุมเมื่อขึ้นปีปฏิทินใหม่ให้ เริ่มครั้งที่ ๑ ใหม่ เรียงไปตามลำดับ เช่น ครั้งที่ ๑/๒๕๔๔

๒. ลงจำนวนครั้งที่ประชุมทั้งหมดของคณะที่ประชุม หรือการประชุมนั้นประกอบกับครั้งที่ที่ประชุมเป็นรายปี เช่นครั้งที่ ๓๖-๑-๒๕๔๔ เมื่อให้ลงวัน เดือน ปี ที่ประชุม โดยลงวันที่พร้อมตัวเลขของวันที่ ชื่อเต็มของเดือนและตัวเลขของปี พุทธศักราช เช่น เมื่อวันที่ ๑ พฤศจิกายน ๒๕๔๔ ณ ให้ลงชื่อสถานที่ ที่ใช้เป็นี่ประชุม

ผู้มาประชุม ให้ลงชื่อ และหรือตำแหน่งของผู้ที่ได้รับแต่งตั้งเป็นคณะที่ประชุมซึ่งมาประชุม ในกรณีที่ เป็นผู้ได้รับการแต่งตั้งเป็นผู้แทนหน่วยงาน ให้ระบุว่า เป็นผู้แทนของหน่วยงานใดพร้อมตำแหน่งในคณะที่ประชุม ในกรณีที่ เป็นผู้มาประชุมแทนให้ลงชื่อผู้มาประชุมแทนและลงด้วยว่า มาประชุมแทนผู้ใดหรือตำแหน่งใดหรือแทนผู้แทนหน่วยงานใด

ผู้ไม่มาประชุม ให้ลงชื่อหรือตำแหน่งของผู้ที่ได้รับการแต่งตั้งเป็นคณะที่ประชุม ซึ่งมีได้มาประชุมโดยระบุให้ทราบว่า เป็นผู้แทนจากหน่วยงานใด พร้อมทั้งเหตุผลที่ไม่สามารถมาประชุม ถ้าหากทราบด้วยก็ได้

ผู้เข้าร่วมประชุม ให้ลงชื่อหรือตำแหน่งของผู้ที่มีได้รับการแต่งตั้งเป็นคณะที่ประชุม ซึ่งได้เข้ามาร่วมประชุม และหน่วยงานที่สังกัด (ถ้ามี)

## เริ่มประชุม ให้ลงเวลาที่เริ่มประชุม

ข้อความ ให้บันทึกข้อความที่ประชุม โดยปกติให้เริ่มด้วย ประธานกล่าวเปิดประชุมและเรื่องที่ประชุม กับมติ หรือ ข้อเสนอของที่ประชุมในแต่ละเรื่อง ประกอบด้วยหัวข้อ ดังนี้ วาระที่ ๑ เรื่องที่ประธานแจ้งให้ที่ประชุม ทราบ

วาระที่ ๒ เรื่องรับรองรายงานการประชุม (กรณีเป็นการประชุมที่ไม่ใช่การประชุมครั้งแรก)

วาระที่ ๓ เรื่องที่เสนอให้ที่ประชุมทราบ วาระที่ ๔ เรื่องที่เสนอให้ที่ประชุมพิจารณา วาระที่ ๕ เรื่องอื่น ๆ (ถ้ามี)

## เลิกประชุมเวลา ให้ลงเวลาที่เลิกประชุม

ผู้จดยางานการประชุม ให้เลขานุการ หรือผู้ซึ่งได้รับมอบหมายให้จดยางานการประชุมลงลายมือชื่อ พร้อมทั้งพิมพ์ชื่อเต็มและนามสกุล ไว้ใต้ลายมือชื่อในรายงานการประชุมครั้งนั้นด้วย ส่วนประกอบของข้อความในแต่ละเรื่อง ควรประกอบด้วยเนื้อหา ๓ ส่วน คือ

ส่วนที่ ๑ ความเป็นมา หรือสาเหตุที่ทำให้ต้องมีการประชุมพิจารณาเรื่องนั้น ๆ ส่วนที่ ๒ ความคิดเห็นหรือข้ออภิปรายต่าง ๆ ซึ่งคณะที่ประชุมได้แสดงความคิดเห็นหรือได้อภิปรายใน เรื่องดังกล่าว

ส่วนที่ ๓ มติที่ประชุม ซึ่งถือว่าเป็นส่วนสำคัญที่จำเป็นต้องระบุให้ชัดเจน เพื่อจะได้ใช้เป็นหลักฐาน หรือใช้เป็นแนวทางในการปฏิบัติต่อเรื่องต่าง ๆ ที่ได้ประชุม การจดยางานการประชุม อาจทำได้ ๓ วิธี คือ

วิธีที่ ๑ จดรายละเอียดทุกคำพูดของกรรมการ หรือผู้เข้าร่วมประชุมทุกคน พร้อมด้วยมติ วิธีที่ ๒ จดย่อคำพูดที่เป็นประเด็นสำคัญของกรรมการหรือผู้เข้าร่วมประชุม อันเป็นเหตุผลนำไปสู่มติ ของที่ประชุมพร้อมด้วยมติ

วิธีที่ ๓ จดแต่เหตุผลกับมติของที่ประชุม การจดยางานการประชุมโดยวิธีใดนั้น ให้ที่ประชุมนั่นเอง เป็นผู้กำหนดหรือให้ประธานและเลขานุการของที่ประชุม ปรึกษาหารือกันและกำหนด การรับรองรายงานการประชุม อาจทำได้ ๓ วิธี คือ

วิธีที่ ๑ รับรองในการประชุมครั้งนั้น ใช้สำหรับกรณีเรื่องเร่งด่วนให้ประธานหรือเลขานุการของที่ ประชุม อ่านสรุปมติที่ประชุมพิจารณารับรอง

วิธีที่ ๒ รับรองในการประชุมครั้งต่อไป ให้ประธานหรือเลขานุการ เสนอรายงานการประชุมครั้งที่แล้ว มา ให้ที่ประชุมพิจารณารับรอง

วิธีที่ ๓ รับรองโดยการแจ้งเวียนรายงานการประชุม ใช้ในกรณีที่ไม่มีการประชุมครั้งต่อไป หรือมีแต่ยัง กำหนดเวลาประชุมครั้งต่อไปไม่ได้ หรือมีระยะเวลาห่างจากการประชุมครั้งนั้นมาก ให้เลขานุการส่งรายงาน การประชุมไปให้บุคคลในคณะที่ประชุมพิจารณารับรองภายในระยะเวลาที่กำหนด

## ๕. งานอนุมัติดำเนินการตามข้อบัญญัติงบประมาณรายจ่ายประจำปี

การขออนุมัติจัดซื้อจัดจ้าง

- บันทึกการใช้งบประมาณ
- แนบเอกสารประกอบ (ปร.๔, ปร.๕, สำเนาแหล่งที่มางบประมาณ)
- เสนอผู้บังคับบัญชา อนุมัติดำเนินการ
- ส่งมอบเอกสารให้กองคลัง งานพัสดุดำเนินการ

## ๖. งานจัดทำฎีกา และเอกสารประกอบฎีกาของกอง/ฝ่าย

- ตรวจสอบเอกสารก่อนตั้งฎีกาเบื้องต้น

- บันทึกขออนุมัติเบิกจ่ายตามงบประมาณ
- ปริ๊นฎีกาจากระบบ e-Laas
- ลงทะเบียนการเบิกจ่ายในสมุดคุม
- เสนอผู้บังคับบัญชา
- นำส่งกองคลังงานการเงินและบัญชีดำเนินการเบิกจ่ายให้เจ้าหน้าที่ บุคคลหรือหน่วยงานต่อไป

### **๗. งานจัดทำทะเบียนเบิกจ่ายวัสดุ ครุภัณฑ์ ของ กอง/ฝ่าย**

#### การควบคุม

๑. การเก็บรักษาพัสดุ ๒. การเบิก-จ่ายพัสดุ ๓. การตรวจสอบพัสดุประจำปี การเก็บรักษาพัสดุ
๑. ลงบัญชีหรือทะเบียน ๒. วัสดุ (สิ้นเปลือง, คงทนถาวร)
๓. ครุภัณฑ์
๔. ที่ดินและสิ่งก่อสร้าง
๕. เก็บรักษาให้เป็นระเบียบเรียบร้อย ปลอดภัย และให้ครบถ้วน ถูกต้องตรงตามบัญชีหรือ

#### ทะเบียน

#### การเบิก-จ่ายพัสดุ วิธีการเบิกจ่ายพัสดุ

๑. ใบเบิกและเอกสารประกอบ (ถ้ามี) ตรวจสอบ และเก็บไว้เป็นหลักฐาน -ใบเบิกวัสดุ  
-ใบเบิกวัสดุคงทนถาวร/ครุภัณฑ์ต่ำกว่าเกณฑ์ -ใบเบิกครุภัณฑ์
๒. ลงบัญชีหรือทะเบียนทุกครั้งที่มีการจ่าย (เพื่อตัดยอดพัสดุออกจากบัญชีหรือทะเบียนคูนั้น ๆ)
๓. ผู้เบิก (หัวหน้าหน่วยงาน,ผู้ต้องการใช้พัสดุ,ผู้จ่าย,เจ้าหน้าที่พัสดุ)

### **๘. งานควบคุมดูแล การแก่อบรม การประชุม สัมมนาและการเลี้ยงรับรองการประชุม**

#### หน้าที่ความรับผิดชอบ

- จัดเตรียมสถานที่ ห้องประชุม
- อำนวยความสะดวกให้กับผู้เข้าร่วมรับการประชุมสัมมนา
- ดูแลอาหารและเครื่องดื่มและเอกสารการประชุมสัมมนา
- จัดเตรียมเอกสารฝึกอบรม อุปกรณ์โสตทัศนูปกรณ์ และอุปกรณ์ต่างๆ ให้พร้อมใช้งานอยู่เสมอ
- ประสานงานกับแผนกที่เกี่ยวข้องและอำนวยความสะดวกให้กับวิทยากรและพนักงานที่เข้ารับการ

#### ฝึกอบรม

- ต้อนรับประชาชน ดูแลเรื่องการลงทะเบียนการฝึกอบรม หรือผู้ที่มาติดต่อด้วยความสุภาพและเป็น

#### มิตร

- ดูแลเรื่องการเบิกค่าใช้จ่าย ส่งฝ่ายบัญชี การเงิน

### **๙. งานควบคุมภายในระดับองค์กร**

สรุปสาระสำคัญของการปรับปรุงแบบรายงานการควบคุมภายใน

๑. ให้นำหน่วยรับตรวจที่ยังไม่ได้จัดวางระบบควบคุมภายในตามระเบียบฯ ข้อ ๕ ดำเนินการจัด วาง ระบบ การควบคุมภายในของตนเองและจัดทำหนังสือรับรองการจัดวางระบบการควบคุมภายในต่องานนิติการ

๒. ปรับลดแบบฟอร์มและรูปแบบการจัดทำรายงานตามระเบียบฯ ข้อ ๖ ของหน่วยรับตรวจจาก ๕ แบบ เหลือ ๓ แบบ และส่วนงานย่อยจาก ๖ แบบ เหลือ ๒ แบบ ดังนี้ หน่วยรับตรวจ

๑. หนังสือรับรองการประเมินผลการควบคุมภายใน แบบ ปอ.๑ ๒.

รายงานผลการประเมินองค์ประกอบของการควบคุมภายใน แบบ ปอ.๒

๓. รายงานแผนการปรับปรุงการควบคุมภายใน ปอ.๓ หน่วยงานย่อย

๑. รายงานผลการประเมินองค์ประกอบของการควบคุมภายใน ปย.๑ ๒.

รายงานผลการประเมินองค์ประกอบของการควบคุมภายใน แบบ ปย.๒

ทั้งนี้การรายงานต่อคณะกรรมการตรวจเงินแผ่นดิน ให้หน่วยรับตรวจจัดส่งเฉพาะหนังสือรับรองการประเมินผลการควบคุมภายใน (ปอ.๑) เพียงฉบับเดียว สำหรับรายงานอื่นตามแบบข้อต้นให้จัดเก็บไว้ที่หน่วยรับตรวจ เพื่อให้หัวหน้าส่วนราชการและเจ้าหน้าที่สำนักงานการตรวจเงินแผ่นดิน และบุคคลอื่นที่เกี่ยวข้อง เรียกดูและสอบทานต่อไป

๓. หน่วยรับตรวจที่มีการประเมินผลการควบคุมภายในและรูปแบบการประเมินของตนเองใช้อยู่แล้ว อย่างเช่น รัฐวิสาหกิจบางแห่ง ให้ประเมินผลการควบคุมภายในตามที่ปฏิบัติอยู่ และจัดทำหนังสือรับรองการประเมินผลการควบคุมภายในส่งคณะกรรมการตรวจเงินแผ่นดินเพียงฉบับเดียว

๔. หน่วยรับตรวจที่มีหน่วยงานภายใต้สังกัด การประเมินผลการควบคุมภายในและจัดทำรายงานตามระเบียบฯ ข้อ ๖ ให้พิจารณาจากโครงสร้างการบริหาร หากโครงสร้างการบริหารทำให้หน่วยงานย่อยภายใต้สังกัดมีอิสระทางการบริหาร หน่วยงานย่อยภายใต้สังกัดนั้นจัดทำรายงานตามระเบียบฯ ข้อ ๖ โดยถือเสมือนเป็นหน่วยรับตรวจ

#### ๑๐. ปฏิบัติหน้าที่อื่นตามที่อยู่บังคับบัญชามอบหมาย

## บทที่ ๒

### ระเบียบสำนักนายกรัฐมนตรีว่าด้วยงานสารบรรณ

#### ๒.๑ ระเบียบที่เกี่ยวข้อง

ปัจจุบันงานสารบรรณมีระเบียบที่เกี่ยวข้อง ๒ ฉบับ ได้แก่ ระเบียบสำนักนายกรัฐมนตรีว่าด้วยงานสารบรรณ พ.ศ. ๒๕๒๖ และระเบียบสำนักนายกรัฐมนตรีว่าด้วยงานสารบรรณ พ.ศ. ๒๕๔๘ ซึ่งเป็นการเพิ่มเติมคำ นิยามเกี่ยวกับเอกสาร “อิเล็กทรอนิกส์” และคำว่า “ระบบสารบรรณอิเล็กทรอนิกส์”

#### ๒.๒ ความหมายของงานสารบรรณ

ตามระเบียบสำนักนายกรัฐมนตรีว่าด้วยงานสารบรรณ พ.ศ. ๒๕๒๖ ข้อ ๖ ให้ความหมายของคำว่า “งานสารบรรณ” ไว้ว่า หมายถึง “งานที่เกี่ยวข้องกับการบริหารงานเอกสารเริ่มตั้งแต่ การจัดทำ การรับ การส่ง การเก็บรักษา การยืม จนถึงการทำลาย” ซึ่งเป็นการกำหนดขั้นตอนและขอบข่ายของงานสารบรรณ ว่าเกี่ยวข้องกับเรื่องอะไรบ้าง แต่ในทางปฏิบัติการบริหารงานเอกสารทั้งปวง จะเริ่มตั้งแต่การคิด อ่าน ร่าง เขียน แต่ง พิมพ์ จด จำ ทำสำเนา ส่งหรือสื่อข้อความ รับ บันทึก จดรายงานการประชุม สรุป ย่อเรื่อง เสนอ สั่งการ ตอบ ทำรหัส เก็บเข้าที่ ค้นหา คิดตามและทำลาย ทั้งนี้ต้องทำเป็นระบบที่ให้ความสะดวก รวดเร็ว ถูกต้องและมีประสิทธิภาพ เพื่อประหยัดเวลา แรงงาน และค่าใช้จ่าย และในปี พ.ศ. ๒๕๔๘ มีการประกาศ ระเบียบสำนักนายกรัฐมนตรีว่าด้วยงานสารบรรณ โดยเพิ่มคำนิยามของเอกสารอิเล็กทรอนิกส์ของงานสาร บรรณดังนี้ “อิเล็กทรอนิกส์” หมายความว่า การประยุกต์ใช้วิธีการทางอิเล็กทรอนิกส์ ไฟฟ้า คลื่นแม่เหล็กไฟฟ้า หรือวิธีอื่นใดในลักษณะคล้ายกัน และให้หมายความรวมถึงการประยุกต์ใช้วิธีต่าง ๆ เช่นว่านั้น และ “ระบบสาร บรรณอิเล็กทรอนิกส์” หมายความว่า การรับส่งข้อมูลข่าวสารหรือหนังสือผ่านระบบสื่อสาร ด้วยวิธีการทางอิเล็กทรอนิกส์”

#### ๒.๓ ความหมายของหนังสือราชการ

หนังสือราชการ คือ เอกสารที่เป็นหลักฐานในราชการ ได้แก่

๑) หนังสือที่มีไปมาระหว่างส่วนราชการ

๒) หนังสือที่ส่วนราชการมีไปถึงหน่วยงานอื่นที่มีใช้ราชการหรือบุคคลภายนอก

๓) หนังสือที่หน่วยงานอื่นที่มีใช้ส่วนราชการหรือบุคคลภายนอกมีมาถึงส่วนราชการ

๔) หนังสือที่หน่วยงานจัดทำขึ้นเพื่อเป็นหลักฐานในราชการ

๕) เอกสารที่ทางราชการจัดทำขึ้นตามกฎหมาย ระเบียบ หรือ ข้อบังคับ

๖) ข้อมูลข่าวสารหรือหนังสือที่ได้รับจากระบบสารบรรณอิเล็กทรอนิกส์ (ระเบียบสำนักนายกรัฐมนตรี ว่าด้วยงานสารบรรณ (ฉบับที่ ๒) พ.ศ.๒๕๔๘ แก้ไขเพิ่มเติม (ระเบียบสำนักนายกรัฐมนตรีว่าด้วยงานสารบรรณ (ฉบับที่ ๒) พ.ศ.๒๕๔๘ ข้อ ๔ ให้เพิ่มคำนิยามว่า “อิเล็กทรอนิกส์” และคำว่า “ระบบสารบรรณ อิเล็กทรอนิกส์” ระหว่างนิยามคำว่า “หนังสือ” และส่วนราชการ” ในข้อ ๖ แห่งระเบียบสำนักนายกรัฐมนตรี ว่าด้วยงานสารบรรณ พ.ศ.๒๕๒๖ “อิเล็กทรอนิกส์” หมายความว่า การประยุกต์ใช้วิธีการทางอิเล็กทรอนิกส์ ไฟฟ้า คลื่นแม่เหล็กไฟฟ้า หรือวิธีอื่นใดในลักษณะคล้ายกัน และให้หมายความรวมถึงการประยุกต์ใช้วิธีการทาง แสง วิธีการทางแม่เหล็ก หรืออุปกรณ์ที่เกี่ยวข้องกับการประยุกต์ใช้วิธีต่างๆ เช่นว่านั้น “ระบบสารบรรณอิเล็กทรอนิกส์” หมายความว่า การรับส่งข้อมูลข่าวสารหรือหนังสือผ่านระบบสื่อสารด้วยวิธีการทางอิเล็กทรอนิกส์”

**๒.๔ ชนิดของหนังสือหนังสือราชการ**

- ๑) **หนังสือภายนอก** คือหนังสือติดต่อราชการที่เป็นแบบพิธีใช้กระดาศตราครุฑ
  - ใช้ติดต่อระหว่างส่วนราชการ
  - ส่วนราชการมีถึงหน่วยงานอื่น ซึ่งมีใช้ส่วนราชการ หรือที่มีถึงบุคคลภายนอก
- ๒) **หนังสือภายใน** คือ หนังสือติดต่อราชการที่เป็นแบบพิธีน้อยกว่าหนังสือภายนอก
  - ใช้ติดต่อภายในกระทรวง ทบวง กรม หรือจังหวัดเดียวกันใช้กระดาศบันทึกข้อความ

ข้อแตกต่าง หนังสือภายใน กับ หนังสือภายนอก

หนังสือภายนอก	หนังสือภายใน
๑. ไป - มา เป็นทางราชการ	๑. ไป - มา ในเรื่องราชการ
๒. ติดต่อระหว่างตำแหน่งต่อตำแหน่ง	๒. ติดต่อกับบุคคลผู้ดำรงตำแหน่ง
๓. ใช้กระดาศตราครุฑ	๓. ใช้กระดาศบันทึกข้อความ
๔. สภาพหนังสือผูกมัดถาวรตลอดไป	๔. ไม่ผูกมัด เปลี่ยนแปลงได้
๕. รูปแบบหนังสือเป็นแบบหนังสือลงนามเต็มฉบับ และแบบประทับตรา	๕. ใช้บันทึกแทน

หนังสือภายนอก	หนังสือภายใน
๖. คำขึ้นต้น ประกอบด้วย เรื่อง เรียง อ่างอิง สิ่งที่มา	๖. คำขึ้นต้นใช้เรียง อ่างถึงหนังสือใสในข้อความ
๗. ห้ามใช้อักษรย่อ ต้องใช้คำเต็มทั้งชื่อส่วนราชการ เดือน ปี	๗. ใช้คำย่อของตำแหน่งหรือส่วนราชการ วันเดือน ปี ได้
๘. คำลงท้ายใช้ขอแสดงความนับถือหรืออื่นๆ แล้วแต่กรณี	๘. ไม่มีคำลงท้าย

๓) **หนังสือประทับตราแทนการลงชื่อ** คือหนังสือที่ใช้ประทับตราแทนการลงชื่อของหัวหน้าส่วนราชการระดับกรมขึ้นไป โดยให้หัวหน้าส่วนราชการระดับกอง หรือผู้ที่ได้รับมอบหมายจากหัวหน้าส่วนราชการระดับกรมขึ้นไป เป็นผู้รับผิดชอบลงชื่อย่อกำกับตรา ใช้กระดาศครุฑ ใช้ได้ทั้งระหว่างส่วนราชการ กับส่วนราชการ และระหว่างส่วนราชการกับบุคคลภายนอก เฉพาะกรณีที่ไม่ใช่เรื่องสำคัญ ได้แก่

- การขอรายละเอียดเพิ่มเติม
- การส่งสำเนาหนังสือ สิ่งของ เอกสาร หรือบรรณสาร
- การตอบรับทราบที่ไม่เกี่ยวกับราชการสำคัญหรือการเงิน
- การแจ้งผลงานที่ได้ดำเนินการไปแล้วให้ส่วนราชการที่เกี่ยวข้องทราบ
- การเตือนเรื่องที่ค้าง
- เรื่องซึ่งหัวหน้าส่วนราชการระดับกรมขึ้นไปกำหนด โดยทำเป็นคำสั่งให้ใช้หนังสือประทับตรา

๔) **หนังสือสั่งการ** ให้ใช้กระดาศครุฑตามแบบที่กำหนดไว้ในระเบียบ เว้นแต่จะมีกฎหมายกำหนดแบบไว้โดยเฉพาะมี ๓ ชนิดได้แก่

๕.๑ คำสั่ง คือ บรรดาข้อความที่ผู้บังคับบัญชาสั่งการให้ปฏิบัติโดยชอบด้วยกฎหมาย ใช้กระดาศตราครุฑ

๕.๒ ระเบียบ คือ บรรดาข้อความที่ผู้ไม่อำนาจหน้าที่ได้วางไว้ โดยจะอาศัยอำนาจของ กฎหมาย

หรือไม่ก็ได้ เพื่อถือเป็นหลักปฏิบัติงานเป็นการประจำ ใช้กระตาศครุฑ

๔.๓ ข้อบังคับ คือ บรรดาข้อความที่ผู้ไม่อำนาจกำหนดให้ใช้โดยอาศัยอำนาจของกฎหมายที่บัญญัติให้กระทำได้ ใช้กระตาศครุฑ

๕) หนังสือประชาสัมพันธ์ ใช้กระตาศครุฑตามแบบที่กำหนดไว้ในระเบียบนี้ เว้นแต่จะมีกฎหมายกำหนดแบบไว้โดยเฉพาะมี ๓ ชนิด ได้แก่

๕.๑ ประกาศ คือ บรรดาข้อความที่ทางราชการประกาศหรือแจ้งให้ทราบ หรือแนะนำแนวทางปฏิบัติ ใช้กระตาศครุฑ ในกรณีที่กฎหมายกำหนดให้ทำเป็นแจ้งความ ให้เปลี่ยนคำว่าประกาศเป็นแจ้งความ

๕.๒ แถลงการณ์ คือ บรรดาข้อความที่ทางราชการแถลงเพื่อทาคความเข้าใจในกิจการของราชการ หรือเหตุการณ์ หรือกรณีใด ๆ ให้ทราบชัดเจนโดยทั่วกัน ใช้กระตาศครุฑ

๕.๓ ข่าว คือ บรรดาข้อความที่ทางราชการเห็นควรเผยแพร่ให้ทราบ

๖) หนังสือที่เจ้าหน้าที่ทำขึ้นหรือรับไว้เป็นหลักฐานในราชการ คือหนังสือที่ทางราชการจัดทำขึ้น นอกเหนือจากที่กล่าวมาแล้ว หรือที่หน่วยงานอื่นใดซึ่งมิใช่ส่วนราชการ หรือบุคคลภายนอกมีมาถึงส่วนราชการ และส่วนราชการรับไว้ มี ๔ ชนิด ได้แก่

๖.๑ หนังสือรับรอง คือ หนังสือที่ส่วนราชการออกให้เพื่อรับรองแก่ บุคคล นิติบุคคล หรือหน่วยงาน เพื่อวัตถุประสงค์อย่างใดอย่างหนึ่ง ให้ปรากฏแก่บุคคลทั่วไป ไม่จำเพาะเจาะจง ใช้กระตาศครุฑ โดยลงชื่อตำแหน่งว่า “หนังสือรับรองฉบับนี้ให้ไว้เพื่อรับรองว่า .....”

๖.๒ รายงานการประชุม คือ การบันทึกความคิดเห็นของผู้มาประชุม ผู้เข้าร่วมประชุม และมติที่ประชุมไว้เป็นหลักฐาน

๖.๓ บันทึก คือ ข้อความที่ผู้ใต้บังคับบัญชาเสนอต่อผู้บังคับบัญชา หรือ ผู้บังคับบัญชา สั่งการแก่ผู้ใต้บังคับบัญชา หรือข้อความที่เจ้าหน้าที่หรือหน่วยงานระดับต่ำกว่าส่วนราชการระดับกรมติดต่อกันในการปฏิบัติราชการ ใช้กระตาศบันทึกรับข้อความ

๖.๔ หนังสืออื่น คือ เอกสารที่เกิดขึ้นเนื่องจากการปฏิบัติงานของเจ้าหน้าที่เพื่อเป็นหลักฐาน รวมถึง ภาพถ่าย ฟิล์ม แถบบันทึกเสียง/ภาพ หรือหนังสือของบุคคลภายนอกที่ยื่นต่อเจ้าหน้าที่ โดยลงรับเข้าทะเบียนรับไว้แล้ว มีรูปแบบตามที่กฎกระทรวง ทบวง กรม กำหนดขึ้นใช้ เว้นแต่จะมีแบบตามกฎหมายเฉพาะเรื่อง เช่น โฉนด แผนที่ แบบ แผนผัง สัญญา หลักฐานการสืบสวน/สอบสวน และคำร้อง เป็นต้น

๖.๕ หนังสือเวียน คือ หนังสือที่มีถึงผู้รับจำนวนมาก มีใจความอย่างเดียวกัน โดยให้เพิ่มพยานุเคราะห์ ว หน้าเลขทะเบียนหนังสือส่ง เริ่มตั้งแต่เลข ๑ เรียงเป็นลำดับไปถึงสิ้นปีปฏิทิน

ชั้นความเร็วของหนังสือ

๑)ด่วนที่สุด ให้เจ้าหน้าที่ปฏิบัติทันทีที่ได้รับหนังสือนั้น

๒)ด่วนมาก เจ้าหน้าที่ปฏิบัติโดยเร็ว

๓)ด่วน เจ้าหน้าที่ปฏิบัติเร็วกว่าปกติ เท่าที่จะทำได้

หนังสือที่จัดทำขึ้นโดยปกติให้มีสำเนาฉบับ เก็บไว้ที่ต้นเรื่อง ๑ ฉบับ และให้มีสำเนาเก็บไว้ที่หน่วยงานสารบรรณกลาง ๑ ฉบับ

สำเนาฉบับ ให้ผู้ลงชื่อ ลงลายมือชื่อหรือ ลายมือชื่อย่อ และให้ผู้ร่าง ผู้พิมพ์ ผู้ตรวจลงลายมือชื่อหรือ ลายมือชื่อย่อไว้ที่ขอบล่าง ด้านขวามือของหนังสือ

ถ้าเป็นเรื่องไม่สำคัญมากนักการส่งเอกสารด้วยระบบสารบรรณอิเล็กทรอนิกส์เพียงอย่างเดียวโดยไม่ต้องเป็นการยืนยันตามไปได้ตามระเบียบสำนักนายกรัฐมนตรีข้อ ๗ ว่าด้วยงานสารบรรณที่หยกเลิกความใน

ข้อ ๒๙ แห่งระเบียบสำนักนายกรัฐมนตรีว่าด้วยงานสารบรรณ พ.ศ.๒๕๒๖ และให้ใช้ความต่อไปนี้  
แทน

“ข้อ ๒๙ การติดต่อราชการนอกจากการจะดำเนินการโดยหนังสือที่เป็นเอกสารสามารถดำเนินการ  
ด้วยระบบสารบรรณอิเล็กทรอนิกส์ ได้ในกรณีที่ติดต่อราชการด้วยระบบ สารบรรณอิเล็กทรอนิกส์ ให้ผู้ส่ง  
ตรวจสอบผลการส่งทุกครั้งและให้ผู้รับแจ้งตอบรับ เพื่อยืนยันว่าหนังสือได้จัดส่งไปยังผู้รับเรียบร้อยแล้ว และ  
ส่วนราชการผู้ส่งไม่ต้องจัดส่งหนังสือเป็นเอกสาร เว้นแต่กรณีเป็นเรื่องสำคัญจำเป็นต้องยืนยันเป็นเอกสาร ให้  
ทำเอกสารยืนยันตามไปทันที

การส่งข้อความทางเครื่องมือสื่อสาร เช่น โทรเลข วิทยุโทรเลข โทรพิมพ์ โทรศัพท์ วิทยุสื่อสาร  
วิทยุกระจายเสียง หรือ วิทยุโทรทัศน์ เป็นต้น ให้ผู้รับปฏิบัติเช่นเดียวกับได้รับหนังสือ ในกรณีที่จำเป็นต้อง  
ยืนยันเป็นหนังสือให้ทำหนังสือยืนยันตามไปทันที

### ชั้นของหนังสือลับ

๑) **ลับที่สุด** ได้แก่ ความลับที่มีความสำคัญที่สุดเกี่ยวกับข่าวสาร วัตถุหรือบุคคลซึ่งหากความลับ  
ดังกล่าวทั้งหมดหรือเพียงบางส่วนรั่วไหลไปถึงบุคคลผู้ไม่มีหน้าที่ได้ทราบ จะทำให้เกิดความเสียหายหรือเป็น  
ภัยอันตรายต่อความมั่นคง ความปลอดภัย หรือความสงบเรียบร้อยของประเทศชาติ หรือพันธมิตรอย่างร้ายแรง  
ที่สุด

๒) **ลับมาก** ได้แก่ ความลับที่มีความสำคัญมากเกี่ยวกับข่าวสารวัตถุหรือบุคคล ซึ่งถ้าหากความลับ  
ดังกล่าวหรือเพียงบางส่วนรั่วไหลไปถึงบุคคลที่ไม่มีหน้าที่ได้ทราบ จะทำให้เกิดความเสียหายหรือเป็นภัยอันตราย  
ต่อความมั่นคง ความปลอดภัยของประเทศชาติหรือพันธมิตรหรือความเรียบร้อยภายในราชอาณาจักรอย่าง  
ร้ายแรง

๓) **ลับ** ได้แก่ ความลับที่มีความสำคัญเกี่ยวกับข่าวสาร วัตถุหรือบุคคล ซึ่งถ้าหากความลับดังกล่าว  
หรือเพียงบางส่วนรั่วไหลไปถึงบุคคลที่ไม่มีหน้าที่ได้ทราบ จะทำให้เกิดความเสียหายต่อทางราชการหรือ  
เกียรติภูมิของประเทศชาติหรือพันธมิตรได้

๔) **ปกปิด** ได้แก่ ความลับซึ่งไม่พึงเปิดเผยให้ผู้ไม่มีหน้าที่ได้ทราบโดยสงวนไว้ให้ทราบเฉพาะบุคคลที่มี  
หน้าที่ต้องทราบเพื่อประโยชน์ในการปฏิบัติราชการเท่านั้น

### การรับ - ส่งหนังสือ

#### หนังสือรับ รับเข้ามาจากภายนอก

๑. การรับหนังสือ จากไปรษณีย์และหน่วยงานภายนอกทั้งหนังสือทางราชการและหนังสืออื่น ๆ
๒. จัดลำดับความสำคัญและความเร่งด่วนของหนังสือเพื่อดำเนินการก่อนหลังและให้ผู้เปิดซองตรวจ  
เอกสาร หากไม่ถูกต้องให้ติดต่อราชการเจ้าของเรื่อง หน่วยงานที่เกี่ยวข้อง แล้วจึงดำเนินการต่อ
๓. ประทับตราหนังสือ ที่มุมบนด้านขวา กรอกรายละเอียด เลขที่รับ วันที่ เวลา
๔. ลงทะเบียนรับหนังสือในทะเบียนรับหนังสือ
๕. จัดแยกหนังสือที่ลงทะเบียนรับแล้ว ส่งให้หน่วยงานที่เกี่ยวข้องลงชื่อรับ  
เอกสาร ๖. เสนอผู้บังคับบัญชาทราบและสั่งการ

# Flow Chart แสดงขั้นตอนการรับหนังสือ

## แผนการปฏิบัติงานสารบรรณ (Flow Chart)

### งานรับหนังสือ

ผู้รับผิดชอบ

งานสารบรรณ

กิจกรรม

ระเบียบที่เกี่ยวข้อง

ระเบียบสำนักนายกรัฐมนตรีว่าด้วยงานสารบรรณ พ.ศ.๒๕๒๖

รับหนังสือจากหน่วยงานภายนอก เอกสารทั่วไป เอกสารลับ จากไปรษณีย์ และอื่นๆ

ขั้นความเร็ว

ขั้นความเร็ว

A

B

ตรวจสอบ คัดแยก จัดหมวดหมู่ หนังสือและสิ่งพิมพ์

ลงทะเบียนออกเลขรับเอกสาร ด้วยระบบสารบรรณ อิเล็กทรอนิกส์

ไม่ต้องลงทะเบียน เช่น เอกสาร ประชาสัมพันธ์ จดหมายส่วนบุคคล เป็นต้น

ตรวจสอบแล้วไม่ถูกต้อง เช่น ส่งผิดหน่วยงาน ไม่มีผู้ลงนาม

จัดส่งไปให้ฝ่ายที่เกี่ยวข้อง เพื่อดำเนินการต่อไป

เสนอผู้เกี่ยวข้องโดยตรง

ดำเนินการส่งคืน

เสนอผู้บริหาร พิจารณาสั่งการ

ภายในระยะเวลา ๕ ชั่วโมง

ภายในระยะเวลา ๑ ชั่วโมง

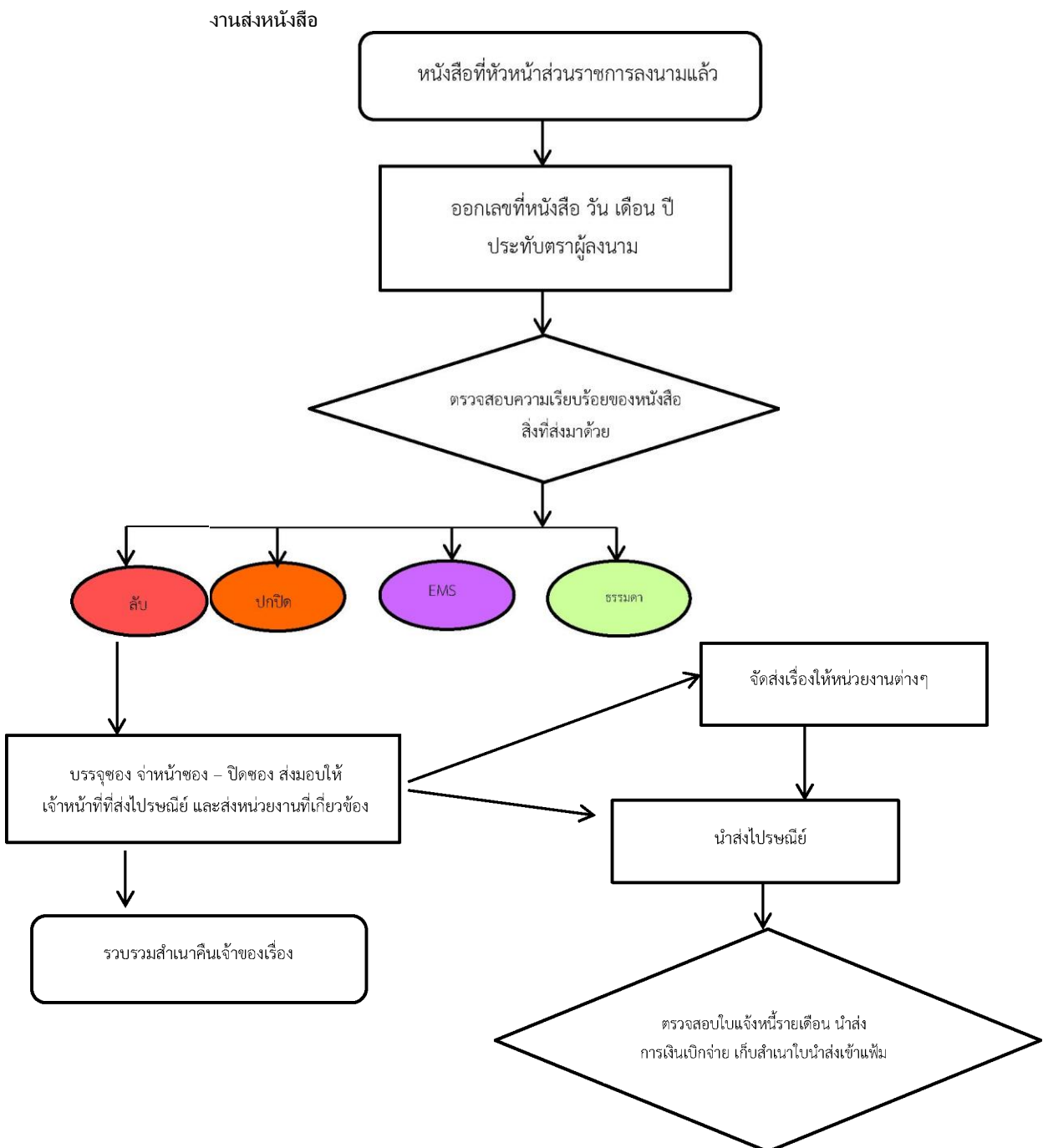
งานสารบรรณ

### หนังสือส่ง ส่งออกไปภายนอก

๑. ให้เจ้าของเรื่องตรวจสอบความเรียบร้อยของหนังสือ รวมทั้งสิ่งที่ส่งมาด้วยให้ครบถ้วน แล้วส่งเรื่องให้เจ้าหน้าที่หน่วยงานสารบรรณกลางเพื่อส่งออก

๒. เมื่อเจ้าหน้าที่ของหน่วยงานสารบรรณกลางได้รับเรื่องแล้วลงทะเบียนหนังสือส่ง เรียงลำดับติดต่อกันไปตลอดปีปฏิทิน ก่อนบรรจุซอง ตรวจสอบความเรียบร้อยของหนังสือ/สิ่งที่ส่งมาด้วยให้ครบถ้วนแล้วปิดผนึกส่งได้ ๒ วิธี คือ โดยทางไปรษณีย์ หรือส่งโดยสมุดส่งหนังสือ / ไบรรับ ถ้าเป็นไบรรับให้นำมาผนึกติดกับสำเนาคู่ฉบับ

Flow Chart แสดงขั้นตอนการส่งหนังสือ



## การเก็บ และทำลาย หนังสือราชการ

การเก็บหนังสือราชการ

การเก็บหนังสือราชการ แบ่งออกเป็น การเก็บระหว่างปฏิบัติ การเก็บเมื่อปฏิบัติเสร็จแล้ว และการเก็บ ไว้เพื่อใช้ในการตรวจสอบ

การเก็บระหว่างปฏิบัติ คือ การเก็บหนังสือที่ปฏิบัติยังไม่เสร็จให้อยู่ในความรับผิดชอบของเจ้าของ เรื่อง โดยให้กำหนดวิธีการเก็บให้เหมาะสมตามขั้นตอนของการปฏิบัติงาน ประการสำคัญจะต้องจัดแฟ้ม สำหรับเก็บไว้ให้เพียงพอ อาจมีแฟ้มดังนี้

๑. แฟ้มกำลังดำเนินการ บรรจุเรื่องที่อยู่ระหว่างปฏิบัติ หรือยังจัดทำไม่เสร็จตามภาระหน้าที่ (ใช้แฟ้ม เดียวก็พอ)

๒. แฟ้มรอตอบ เรื่องในแฟ้มนี้ระบายมาจากแฟ้มกำลังจัดทำเป็นเรื่องที่ปฏิบัติเสร็จในภาระหน้าที่ของเจ้าหน้าที่ขั้นตอนหนึ่งแล้ว แต่เรื่องยังปฏิบัติไม่จบต้องรอการตอบจากส่วนราชการอื่นอยู่

๓. แฟ้มรอเก็บ เรื่องในแฟ้มนี้เป็นเรื่องต่าง ๆ ที่เจ้าหน้าที่ปฏิบัติจัดทำเสร็จแล้วเพื่อรอส่งเก็บตาม ระเบียบต่อไป ควรจัดหาแฟ้มรอเก็บไว้ให้มากพอกับจำนวนหนังสือเรื่องต่างๆ และจัดทำสารบัญเรื่องไว้ที่ หน้าปกหน้าด้านในด้วย

๔. แฟ้มระเบียบปฏิบัติ เรื่องในแฟ้มนี้เป็นเรื่องที่เกี่ยวข้องกับระเบียบราชการต่าง ๆ หากจัดแบ่งเป็น ๒ ประเภท คือ ระเบียบทั่วไปและระเบียบเกี่ยวกับการเงิน โดยแยกแฟ้มเก็บแล้วทาสารบัญเรื่องประจำแฟ้มไว้ที่ ปกหน้าด้านในด้วย จะสะดวกต่อการค้นหา

การเก็บเมื่อปฏิบัติเสร็จแล้ว คือ การเก็บหนังสือที่ปฏิบัติเสร็จเรียบร้อยแล้ว และไม่มีอะไรที่จะต้อง ปฏิบัติต่อไปอีก โดยนำเรื่องจากแฟ้มรอเก็บในระหว่างปฏิบัติไปดำเนินการจัดเก็บยังหน่วยเก็บของส่วนราชการ ตามระเบียบต่อไป ซึ่งต้องจัดทำบัญชีหนังสือส่งเก็บ ทะเบียนหนังสือเก็บ บัญชีส่งมอบหนังสือครบ ๒๔ ปี บัญชี หนังสือครบ ๒๔ ปี ที่ขอเก็บเอง และบัญชีฝากหนังสือกำกับด้วย

การเก็บหนังสือเพื่อใช้ในการตรวจสอบ คือ การเก็บหนังสือที่ปฏิบัติเสร็จเรียบร้อยแล้ว แต่จำเป็น จะต้องใช้ในการตรวจสอบเป็นประจำ ไม่สะดวกในการส่งไปเก็บยังหน่วยเก็บ ให้เจ้าของเรื่องเก็บเป็นเอกเทศ โดยแต่งตั้งเจ้าหน้าที่ขึ้นรับผิดชอบก็ได้ เมื่อหมดความจำเป็นที่จะต้องใช้ในการตรวจสอบแล้ว ให้จัดส่งหนังสือ นั้นไปยังหน่วยเก็บของราชการตามระเบียบต่อไป

การเก็บหนังสือราชการ เจ้าหน้าที่ต้องระมัดระวังหนังสือให้อยู่ในสภาพใช้ราชการได้ทุกโอกาส หาก ชำรุดเสียหายต้องรีบซ่อมให้ใช้ราชการได้เหมือนเดิม หากสูญหายต้องหาสำเนามาแทน ถ้าชำรุดเสียหายจนไม่ สามารถซ่อมแซมให้คงสภาพเดิมได้ให้รายงานผู้บังคับบัญชาทราบและให้หมายเหตุไว้ในทะเบียนเก็บด้วย ถ้า หนังสือที่สูญหายเป็นเอกสารสิทธิตามกฎหมายหรือหนังสือสำคัญที่เป็นการแสดงเอกสารสิทธิให้ดำเนินการแจ้ง ความต่อพนักงานสอบสวน

ข้อสังเกต ตามระเบียบว่าด้วยงานสารบรรณฉบับใหม่ ได้กำหนดเพิ่มเติมไว้ว่าทุกปีปฏิทินให้ส่วน ราชการจัดส่งหนังสือที่มีอายุครบ ๒๔ ปี นับจากวันที่ได้จัดทำขึ้นพร้อมทั้งส่งบัญชีมอบหนังสือครบ ๒๔ ปี ให้ กองจดหมายเหตุแห่งชาติ กรมศิลปากร ภายในวันที่ ๓๑ มกราคมของปีถัดไป เว้นแต่หนังสือดังต่อไปนี้

๑. หนังสือที่ต้องสงวนเป็นความลับ ให้ปฏิบัติตามกฎหมายหรือระเบียบว่าด้วยการรักษาความ ปลอดภัย แห่งชาติ

๒. หนังสือที่มีกฎหมาย ข้อบังคับ หรือระเบียบที่ออกใช้เป็นการทั่วไป กำหนดไว้เป็นอย่างอื่น

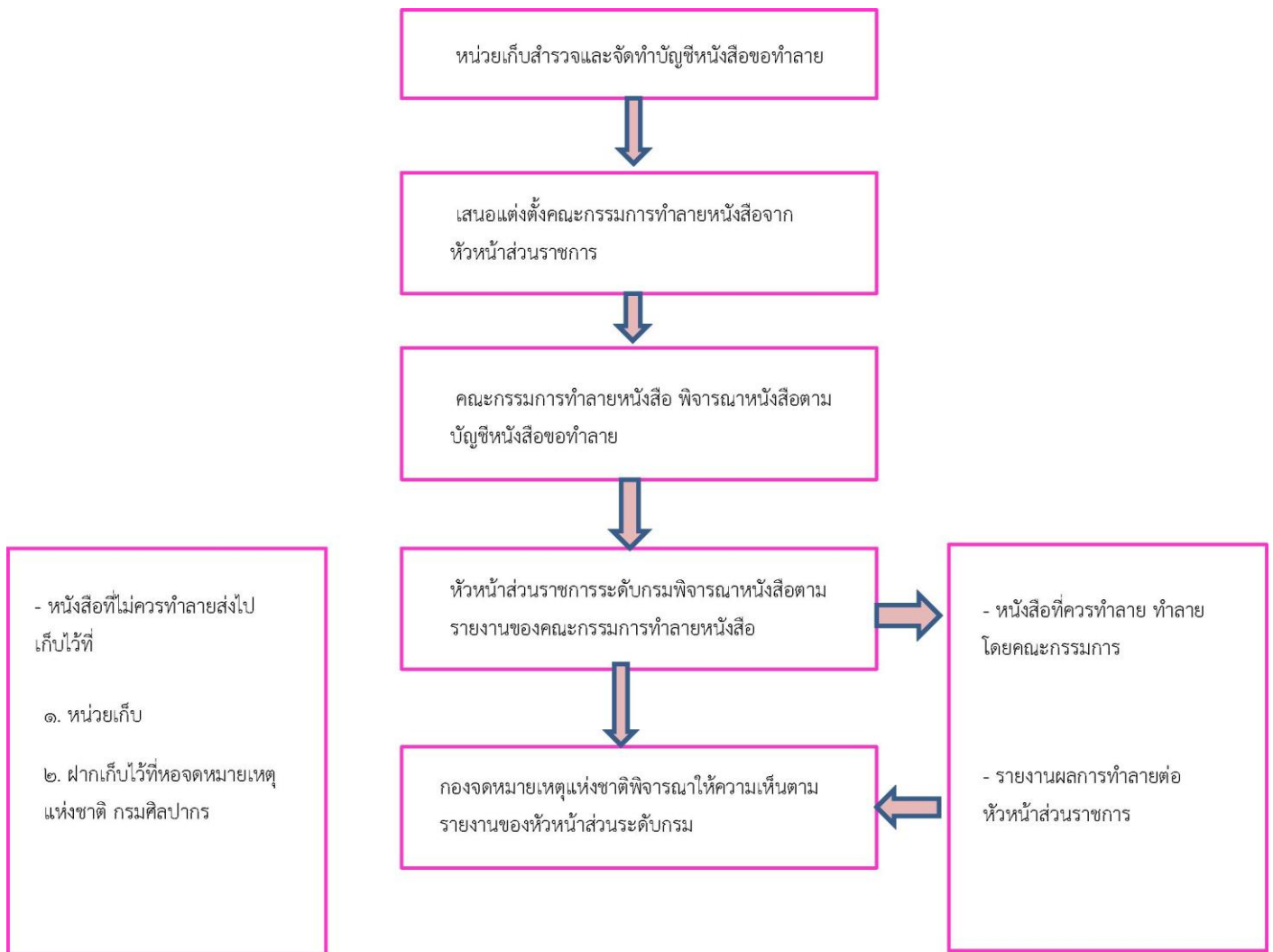
๓. หนังสือราชการที่มีความจำเป็นต้องเก็บไว้ที่ส่วนราชการนั้น ให้จัดทำบัญชีครบ ๒๔ ปี ที่ขอเก็บเอง ส่งมอบให้กองจดหมายเหตุแห่งชาติ กรมศิลปากร

(หมายเหตุ เรื่องการเก็บหนังสือ ตามระเบียบใหม่ยังไม่ได้กำหนดวิธีการเก็บไว้อย่างชัดเจน เข้าใจว่าจะ ออกแนวปฏิบัติเกี่ยวกับเรื่องนี้เพิ่มเติมอีกในอนาคตต่อไป)

### การทำลาย

ภายใน ๖๐ วันหลังสิ้นปีปฏิทินให้เจ้าหน้าที่ผู้รับผิดชอบในการเก็บหนังสือ สํารวจหนังสือที่ครบอายุการเก็บในปีนั้น ไม่ว่าจะเป็หนังสือที่เก็บไว้เองหรือฝากเก็บไว้ที่กองจดหมายเหตุแห่งชาติ กรมศิลปากร แล้วจัดทำบัญชีหนังสือขอทำลายเสนอหัวหน้าส่วนราชการระดับกรม เพื่อพิจารณาแต่งตั้งคณะกรรมการทำลายหนังสือ บัญชีหนังสือขอทำลายให้จัดทำตามแบบที่ ๒๕ ท้ายระเบียบ อย่างน้อยให้มีต้นฉบับและสำเนาฉบับให้หัวหน้าส่วนราชการระดับกรมแต่งตั้งคณะกรรมการทำลายหนังสือประกอบด้วยประธานกรรมการและกรรมการอีกอย่างน้อยสองคนโดยปกติจะแต่งตั้งจาก ข้าราชการตั้งแต่ระดับ ๓ หรือเทียบเท่าขึ้นไป มติ ของคณะกรรมการให้ถือเสียงข้างมาก ถ้ากรรมการผู้ใดไม่เห็นด้วยให้ทำบันทึกความเห็นแย้งไว้

Flow Chart แสดงขั้นตอนการทำลายหนังสือ



### คณะกรรมการทำลายหนังสือ มีหน้าที่ดังนี้

๑. พิจารณหนังสือที่จะขอทำลายตามบัญชีหนังสือขอทำลาย
๒. ในกรณีที่คณะกรรมการมีความเห็นว่าหนังสือฉบับใดไม่ควรทำลาย และควรจะขยายเวลาการเก็บไว้ให้หลังความเห็นว่าขยายเวลาการเก็บไว้ถึงเมื่อใด แล้วให้แกไขอายุการเก็บในตรากำหนดเก็บหนังสือ โดยให้ประธานกรรมการทำลายหนังสือลงลายมือชื่อกำกับกับการแก้ไข

๓. ในกรณีที่คณะกรรมการมีความเห็นว่าหนังสือเรื่องใดให้ทำลาย ให้กรอกเครื่องหมาย (x) ลงในช่อง การพิจารณาของบัญชีขอทำลาย

๔. เสนอรายงานผลการพิจารณา พร้อมทั้งบันทึกความเห็นแย้งของคณะกรรมการ (ถ้ามี) ต่อหัวหน้า ส่วนราชการระดับกรมเพื่อพิจารณาสั่งการ

๔. ควบคุมการทำลายหนังสือซึ่งผู้มีอำนาจอนุมัติให้ทำลายได้ โดยการเผาหรือวิธีอื่นใดที่จะไม่ให้ หนังสือนั้นอ่านเป็นเรื่องได้ และเมื่อทำลายเรียบร้อยแล้วให้ทำบันทึกลงนามร่วมกันเสนอผู้มีอำนาจอนุมัติทราบ เมื่อหัวหน้าส่วนราชการระดับกรมได้รับรายงานแล้วให้พิจารณาสั่งการ ดังนี้ ๑. ถ้าเห็นว่าเรื่องใดยังไม่ควร ทำลาย ให้สั่งการเก็บหนังสือนั้นไว้จนถึงเวลาการทำลายงวดต่อไป ๒. ถ้าเห็นว่าหนังสือเรื่องใดควรทำลายให้ส่ง บัญชีหนังสือขอทำลายให้กองจดหมายเหตุแห่งชาติ กรมศิลปากร พิจารณาก่อน เว้นแต่หนังสือประเภทที่ส่วน ราชการนั้นได้ขอทำความตกลงกับกรมศิลปากรแล้ว ไม่ ต้องส่งไปให้พิจารณา

ให้กองจดหมายเหตุแห่งชาติ กรมศิลปากร พิจารณารายการในหนังสือขอทำลาย แล้วแจ้งให้ส่วน ราชการที่ส่งบัญชีหนังสือขอทำลายทราบดังนี้

๑. ถ้ากองจดหมายเหตุแห่งชาติ กรมศิลปากร เห็นชอบด้วยให้แจ้งให้ส่วนราชการนั้น ดำเนินการ ทำลายหนังสือต่อไปได้ หากกองจดหมายเหตุแห่งชาติ กรมศิลปากร ไม่แจ้งให้ทราบอย่างไรภายใน กำหนดเวลา ๖๐ วัน นับแต่วันที่ส่วนราชการนั้นได้ส่งเรื่องให้กองจดหมายเหตุแห่งชาติ กรมศิลปากร ให้ถือว่า กองจดหมายเหตุแห่งชาติ กรมศิลปากร ได้ให้ความเห็นชอบแล้ว และให้ส่วนราชการทำลายหนังสือได้

๒. ถ้ากองจดหมายเหตุแห่งชาติ กรมศิลปากร เห็นว่าหนังสือฉบับใดควรจะขยายเวลาเก็บไว้ อย่างไรก็ดี หรือให้เก็บไว้ตลอดไป ให้แจ้งให้ส่วนราชการนั้นทราบและให้ส่วนราชการนั้น ๆ ทำการแก้ไขตามที่กอง จดหมายเหตุแห่งชาติ กรมศิลปากร แจ้งมา หากหนังสือใด ๆ กองจดหมายเหตุแห่งชาติ กรมศิลปากร เห็นควร ให้ส่งไปเก็บไว้ที่กองจดหมายเหตุแห่งชาติ ก็ให้ส่วนราชการนั้น ๆ ปฏิบัติตามเพื่อประโยชน์ในการนี้กอง จดหมายเหตุแห่งชาติ กรมศิลปากร จะส่งเจ้าหน้าที่มาร่วมตรวจสอบหนังสือของส่วนราชการนั้นก็ได้

### การใช้ตราครุฑ

ตราครุฑมาตรฐาน มี ๒ ขนาด

- ตัวครุฑสูง ๓ เซนติเมตร
- ตัวครุฑสูง ๑.๔ เซนติเมตร

ตราชื่อส่วนราชการที่ใช้เป็นหนังสือประทับตรา มีรูปวงกลมซ้อนกัน เส้นผ่านศูนย์กลางวงนอก ๔.๔ เซนติเมตร วงใน ๓.๔ เซนติเมตรล้อมครุฑ

### การควบคุมและเร่งรัดงานสารบรรณ

การควบคุมและเร่งรัดงานสารบรรณ คือ การควบคุมให้งานสารบรรณดำเนินไปโดยเรียบร้อย ถูกต้อง ตามระเบียบ รวดเร็ว และมีหลักฐานครบถ้วน เพื่อให้การปฏิบัติงานในเรื่องนั้น ๆ ได้เสร็จสิ้นโดยเร็ว

การควบคุมและเร่งรัดงานสารบรรณจะบังเกิดผลมากน้อยเพียงใด ขึ้นอยู่กับการเอาใจใส่ควบคุมของ ผู้บังคับบัญชาตามลำดับชั้น และเพื่อให้งานสารบรรณดำเนินไปด้วยความรวดเร็วและเรียบร้อย ผู้บังคับบัญชา ต้องปฏิบัติงานสารบรรณให้เป็นตัวอย่างอันคือแก่ผู้ใต้บังคับบัญชา ๑. การเร่งรัดงานด้านสารบรรณทั่วไป ให้ ดำเนินการดังนี้

๑.๑ เพื่อให้งานราชการดำเนินไปด้วยความรวดเร็ว หนังสือราชการทั้งปวงที่ไม่มีปัญหา ควร จะต้องรีบดำเนินการให้เสร็จเรียบร้อยไปโดยเร็ว และหากจะต้องตอบให้ทราบก็ให้ตอบให้ผู้ถามทราบโดยเร็ว ตามกำหนดระยะเวลาที่กำหนดไว้ สำหรับการปฏิบัติราชการของส่วนราชการ นั้น ๆ

๑.๒ หนังสือราชการทั้งปวงที่ไม่มีปัญหา เมื่อถึงบุคคลใดบุคคลนั้นต้องพิจารณา เสนอความคิดเห็น ให้ทันที ให้เสร็จในวันนั้น หรืออย่างช้าในวันรุ่งขึ้น

๑.๓ งานที่ประทับตราคำว่าด่วนที่สุด ด่วนมาก ด่วน ให้รีบดำเนินการให้เสร็จโดยทันที สำหรับงานที่มีกำหนดเวลา ให้เร่งดำเนินการให้แล้วเสร็จภายในกำหนดเวลา

๑.๔ สำหรับงานทั้งปวง ถ้าเป็นงานที่มีปัญหาให้แจ้งให้เจ้าของเรื่องที่ถามทราบถึงปัญหาชั้นหนึ่งก่อน

๒. การตรวจสอบเพื่อเร่งรัดงาน ให้มีการตรวจสอบงานสารบรรณเพื่อดำเนินการเร่งรัดเป็นงวด ๆ โดย แบ่งออกเป็น ๓ งวด คือ ประจำสัปดาห์ ประจำเดือน และประจำปี

๒.๑ การเร่งรัดประจำสัปดาห์ จะต้องพิจารณาว่างานที่ผ่านมาในสัปดาห์หนึ่ง งานเสร็จเรียบร้อยเพียงใด จัดเก็บเข้าแฟ้มเรียบร้อยตามระเบียบหรือไม่ งานที่ค้างค้ำมีมากน้อยเพียงใด ติดค้างอยู่ที่ใด แล้วเร่งรัดให้มีการปฏิบัติโดยรวดเร็วด้วยวาจาหรือหนังสือ

๒.๒ การเร่งรัดประจำเดือน ให้พิจารณาว่างานที่รับเข้ามาแต่ละเดือนดำเนินการเสร็จเรียบร้อยเพียงใด จัดเก็บเข้าระบบเรียบร้อยตามระเบียบหรือไม่ งานที่ค้างค้ำติดอยู่ที่ใด และได้ดำเนินการไปแล้วเพียงไร แล้วเร่งรัดให้มีการปฏิบัติโดยเร็ว การเตือนเมื่อเห็นล่าช้าให้เตือนเป็นหนังสือ

๒.๓ การเร่งรัดประจำปี ให้ปฏิบัติเช่นเดียวกับการเร่งรัดประจำเดือน แต่ให้พิจารณาว่า หนังสือที่เก็บไว้นั้นจะต้องได้รับการทำลายตามระเบียบที่กำหนดไว้หรือไม่อีกด้วย

๒.๔ งานที่เป็นเรื่องเร่งด่วนเป็นกรณีพิเศษ ให้มีการเตือนเร่งรัดเป็นพิเศษ ไม่ต้องคำนึงถึงเวลาที่กำหนดไว้

บทที่ ๓  
หลักการเขียนหนังสือติดต่อราชการ

ส่วนประกอบของหนังสือราชการ

หนังสือราชการมีโครงสร้างสำคัญ ๔ ส่วนดังนี้

๑. ส่วนหัวหนังสือ
๒. ส่วนเหตุที่มีหนังสือไป
๓. ส่วนจุดประสงค์ที่มีหนังสือไป
๔. ส่วนท้ายของหนังสือ

ส่วนหัวหนังสือ ประกอบด้วย ชื่อเรื่อง และคำขึ้นต้น ซึ่งจะต้องเขียนให้ถูกต้องตามฐานะของผู้รับหนังสือ

ส่วนเหตุที่มีหนังสือไป ต้องเขียนเริ่มต้นด้วยคำเหมาะสม อ้างเหตุที่มีหนังสือไป ใช้สรรพนามให้เหมาะสม

ส่วนจุดประสงค์ที่มีหนังสือไป ต้องเขียนให้ตรงกับลักษณะของเรื่องและจุดมุ่งหมายที่มีหนังสือไป ส่วนท้ายหนังสือ ต้องเขียนคำลงท้ายในหนังสือภายนอก ภายใน ให้ถูก และเขียนรายการอื่น ๆ ใน หนังสือทุกชนิดให้ถูกต้อง

๑. การเขียนข้อความในส่วนหัวหนังสือ

ส่วนหัวของหนังสือมีสิ่งสำคัญที่ต้องเขียนอยู่ ๒ อย่าง ได้แก่ “เรื่อง “ และ “คำขึ้นต้น”

๑. “เรื่อง” คือ ให้สรุปใจความสำคัญของหนังสือให้สั้นที่สุด แล้วนามากำหนดเป็น ชื่อเรื่อง ชื่อเรื่องจึง ต้องสอดคล้องกับข้อความของหนังสือถ้าเคยมีหนังสือติดต่อกันมาก่อนแล้ว ให้ใช้ชื่อเรื่องเดิม

ตามระเบียบสำนักนายกรัฐมนตรีว่าด้วยงานสารบรรณกำหนดว่า กรณีที่เป็นหนังสือต่อเนื่อง ปกติให้ลงชื่อเรื่องของหนังสือฉบับเดิม เพื่อเก็บคนอ้างอิงได้ง่าย แต่ถ้าหนังสือฉบับเดิม เขียนชื่อเรื่องไม่ชัด ไม่ถูก จะปรับปรุงถ้อยคำให้ชัด ถูกต้องก็ได้ กรณีหนังสือฉบับเดิมอาจเป็นขออนุมัติ ขออนุญาต ขอผ่อนผัน ขอความอนุเคราะห์ หรือขอเงิน หรือสิ่งของใด ๆ เช่น หนังสือฉบับเดิม อาจใช้ชื่อเรื่องว่า “ขออนุมัติ ” ถ้าหนังสือที่ตอบใช้ชื่อเรื่องเดิม เสมือนผู้ตอบกลับเป็นผู้ขอไปยังผู้ขออีก ควรปรับปรุงชื่อเรื่องที่ตอบไป โดยเติมคำว่า “การ” ลงไปข้างหน้าเป็น “ การขออนุมัติ...”

ในกรณีปฏิเสธ ไม่ควรใช้ชื่อเรื่องในลักษณะปฏิเสธว่า “ไม่อนุมัติ....” “ไม่อนุเคราะห์” ให้ใช้คำว่า “การ” นำหน้า

๒. ”คำขึ้นต้น” ใช้ทั้งในหนังสือภายนอก หนังสือภายใน และหนังสือประทับตรา ตามที่กำหนดไว้ใน ระเบียบสำนักนายกรัฐมนตรีว่าด้วยงานสารบรรณ

๒. การเขียนข้อความในส่วนเหตุที่มีหนังสือไป

เหตุที่ไม่หนังสือไป คือ ข้อความที่ผู้ไม่หนังสือไปแจ้งไปยังผู้รับหนังสือเป็นการบอกกล่าวเหตุใดจึงต้อง มีหนังสือไป ซึ่งจะเขียนย่อหน้าต่อจากคำขึ้นต้น อาจกล่าวถึงเหตุที่ไม่หนังสือไปเพียงตอนเดียวแล้วก็แจ้งจุดประสงค์ หรือกล่าวถึงเรื่องเดิมที่เคยติดต่อกันมาตอนหนึ่ง และเรื่องสืบเนื่องต่อมาอีกตอนหนึ่งแล้วก็แจ้งจุดประสงค์ หรือกล่าวถึงเรื่องเดิมที่เคยติดต่อกันมาตอนหนึ่ง เรื่องสืบเนื่องต่อมาอีกตอนหนึ่ง และผลสืบเนื่องต่อไป หรือเรื่องเกี่ยวข้องอีกตอนหนึ่ง แล้วก็แจ้งจุดประสงค์ แล้วแต่กรณี

คำเริ่มต้นแจ้งเหตุที่ไม่หนังสือไป จะเริ่มต้นด้วยคำใดคำหนึ่ง ใน ๔ คำนี้ คือ

ด้วย ใช้ในกรณีที่ เป็นเรื่องใหม่ ซึ่งไม่เคยติดต่อหรือรับรู้กันมาก่อน ระหว่างผู้ไม่หนังสือไปกับผู้รับ หนังสือเกี่ยวกับเรื่องนั้น โดยเกริ่นขึ้นมาลอย ๆ

เนื่องจาก ใช้ในกรณีที่เป็นเรื่องใหม่ ซึ่งไม่เคยติดต่อหรือรับรู้กันมาก่อน ระหว่างผู้มีหนังสือไปกับผู้รับหนังสือเกี่ยวกับเรื่องนั้น และต้องการอ้างเป็นเหตุอันหนักแน่นที่จำเป็นต้องมีหนังสือไป เพื่อให้ผู้รับดำเนินการ ใดอย่างหนึ่ง

ตามที่ อนุสนธิ ใช้ในกรณีที่เคยมีเรื่องติดต่อหรือรับรู้กันมาก่อน ระหว่างผู้มีหนังสือไปกับผู้รับหนังสือ ซึ่งจะอ้างเรื่องที่เคยติดต่อหรือรับรู้กันมาก่อนดังกล่าวนั้น โดยจะต้องมีคำว่า “นั้น” อยู่ท้ายตอนแรก และจะต้องมีข้อความซึ่งเป็นเหตุที่มีหนังสือไปอีกตอนหนึ่งเป็นอย่างน้อยเสมอ จะเขียนแจ้งเหตุที่มีหนังสือไปตอนเดียวแล้วเขียนจุดประสงค์ที่มีหนังสือไป (ที่เริ่มด้วยคำว่า “จึง”) ไม่ได้

การเขียนเหตุที่มีหนังสือไป อาจมีที่มาจากหลายทาง เช่น จากผู้มีหนังสือไป เหตุจากบุคคลภายนอก เหตุจากเหตุการณ์ที่ปรากฏขึ้น และเหตุจากผู้รับหนังสือ

**ตัวอย่าง**

ด้วยกลุ่มโรงเรียนเพชรชนแดนจะได้สิ่งของบริจาค เพื่อช่วยเหลือข้าราชการครูที่ประสบภัยจากเหตุร้ายในภาคใต้

จึงเรียนขอความร่วมมือมาเพื่อโปรดรับบริจาคสิ่งของจากผู้มีจิตศรัทธา แล้วส่งให้กลุ่มโรงเรียนเพชรชนแดนด้วย จะขอบคุณมาก

ด้วยท่านเป็นผู้สอบแข่งขันได้ใน การสอบแข่งขันเพื่อเข้ารับราชการ ในตำแหน่งพนักงานราชการ และ ถึงลำดับที่ที่จะบรรจุเข้ารับราชการแล้ว

จึงขอให้ทราบไปรายงานตัว ณ กลุ่มโรงเรียนเพชรชนแดนภายในวันที่ .....หากท่านมิได้ไปรายงานตัวภายในกำหนดนี้ ถือว่าท่านสละสิทธิ์ในการบรรจุเข้ารับ

**ราชการ ๓. การเขียนข้อความในส่วนจุดประสงค์ที่มีหนังสือไป**

ลักษณะของจุดประสงค์ที่มีหนังสือไป จุดประสงค์ที่มีหนังสือไป อาจมีลักษณะและความมุ่งหมาย ใดอย่างหนึ่ง ต่อไปนี้

ลักษณะ	ความมุ่งหมาย
คำแจ้ง	เพื่อทราบ เพื่อให้พิจารณา เพื่ออนุมัติ เพื่อให้ดำเนินการ เพื่อให้ความร่วมมือ เพื่อถือปฏิบัติ
คำขอ	เพื่อพิจารณา เพื่อให้ช่วยเหลือ เพื่อให้ความร่วมมือ เพื่อให้ดำเนินการ
คำชักชวน	เพื่อให้เข้าใจ
คำชี้แจง	เพื่อให้เข้าใจ
คำยืนยัน	เพื่อให้แน่ใจ
คำสั่ง	เพื่อให้ปฏิบัติ
คำเตือน	เพื่อไม่ให้ลืมปฏิบัติ
คำกำชับ	เพื่อให้ปฏิบัติตาม เพื่อให้ระมัดระวัง
คำถาม	เพื่อขอทราบ
คำหาเรือ	เพื่อขอความเห็น

ตัวอย่าง

คำแจ้ง

จึงเรียนมาเพื่อทราบ

จึงขอแจ้งให้ทราบไว้ล่วงหน้า

คำขอ

จึงเรียนมาเพื่อขอได้โปรดพิจารณาอนุมัติให้ด้วย

จึงเรียนมาเพื่อโปรดนำเสนอคณะรัฐมนตรีพิจารณาต่อไปด้วย

จึงเรียนมาเพื่อขอได้โปรดให้ความร่วมมือในการนี้ตามสมควรด้วย

จึงเรียนมาเพื่อกรณออนุมัติในข้อ .....

จึงเรียนมาเพื่อกรุณาพิจารณา หากเห็นสมควรกรุณาอนุมัติในข้อ..

คำชักชวน

จึงขอเรียนขอความเข้าใจมาเพื่อถือเป็นหลักปฏิบัติต่อไป

คำชี้แจง

จึงเรียนชี้แจงมาเพื่อทราบ

จึงเรียนชี้แจงมาเพื่อโปรดเข้าใจตามนี้ด้วย

คำยืนยัน

จึงขอเรียนยืนยันมาเพื่อทราบ

จึงขอเรียนยืนยันข้อตกลงดังกล่าวมา ณ ที่นี้

คำสั่ง

จึงเรียนมาเพื่อถือเป็นหลักปฏิบัติต่อไป จึงเรียนมาเพื่อดำเนินการต่อไป

คำเตือน

จึงขอเรียนเตือนมาเพื่อโปรดดำเนินการเรื่องนี้ให้เสร็จโดยด่วนด้วย

บัดนี้ล่วงเลยมานานแล้ว ยังไม่ได้รับรายงานเกี่ยวกับเรื่องนี้แต่ประการใด จึงขอเรียนเตือนมา บัดนี้ถึง กำหนดชำระค่าธรรมเนียมแล้ว จึงขอได้โปรดนำเงินจำนวน..... บาท ไปชำระ ภายใน

วนท.....

คำกำชับ

จึงเรียนมาเพื่อจัดได้ปฏิบัติตามมติคณะรัฐมนตรีดังกล่าวโดยเคร่งครัดต่อไป จึงเรียนมาเพื่อโปรดกำชับเจ้าหน้าที่ให้ระมัดระวังมิให้เกิดกรณีเช่นนี้ ขึ้นอีก

คำถาม

จึงเรียนมาเพื่อขอทราบว่า.....

คำหาเรื่อง

จึงขอเรียนหาหรือมาว่า.....

จึงเรียนมาเพื่อพิจารณาวินิจฉัย แล้วแจ้งผลให้ทราบด้วยจะขอบคุณมาก

### การร่างหนังสือ

**การร่างหนังสือ** คือการเรียบเรียงข้อความขึ้นต้นตามเรื่องที่จะแจ้งความประสงค์ไปยังผู้รับหรือผู้ที่ต้องการทราบหนังสือนั้น ก่อนที่จะใช้จัดทำเป็นต้นฉบับ

**เหตุที่ต้องร่างหนังสือ** เพื่อให้มีการตรวจแก้ไขให้เหมาะสมถูกต้องตามระเบียบแบบแผนเสียก่อน เว้นแต่หนังสือที่เป็นงานประจำปกติอาจไม่ต้องเสนอตรวจแก้ก็ได้

**หลักการร่างหนังสือ** คือ ผู้ร่างจะต้องรู้และเข้าใจให้แจ่มแจ้ง แยกประเด็นที่เป็น เหตุผลและความมุ่ง

หมายที่จะทำหนังสือนั้น โดยตั้งหัวข้อเกี่ยวกับเรื่องที่จะร่างว่า อะไร เมื่อไหร่ ที่ไหน ใคร ทำไม  
อย่างไร เป็น ข้อ ๆ ไว้ การร่างให้ขึ้นต้นเริ่มใจความที่เป็นเหตุก่อน ต่อไปจึงเป็นข้อความที่เป็น ความประสงค์  
และข้อตกลง ถ้ามีหลายข้อให้แยกเป็นข้อ ๆ เพื่อให้ชัดเจนและเข้าใจง่าย ความใดอ้างถึง บทกฎหมาย กฎ  
ข้อบังคับ ระเบียบ คำสั่ง หรือเรื่องตัวอย่าง ต้องพยายามระบุให้ชัดเจน พอที่ฝ่ายผู้รับ จะค้นหาตรวจสอบได้  
สะดวก การร่างควร

ใช้ถ้อยคำสั้นแต่เข้าใจง่าย พยายามใช้คำธรรมดาที่มี ความหมายได้หลายทาง สำนวนที่ไม่เหมาะสมสำหรับใช้  
เป็นสำนวนหนังสือ ไม่ควรใช้ ควรระวังอักขรวิธี ตัวสะกด การันต์ และวรรคตอนให้ถูกต้อง ข้อสำคัญต้องระลึก  
ถึงผู้ที่รับหนังสือว่าเข้าใจถูกต้องตามความประสงค์ที่มีหนังสือไป

**การร่างหนังสือโต้ตอบ** จะต้องร่างโดยมีหัวข้อตามแบบที่กำหนดไว้ผู้ร่างจะต้องพิจารณาด้วยว่า  
หนังสือนั้นควรถึงใครบ้าง หรือควรจะทำสำเนาให้ใครทราบบ้าง เป็นการประสานงาน แล้วบันทึกไว้ในร่าง  
ด้วย การอ้างถึงความต้องพิจารณาว่า เรื่องที่จะร่างนั้นผู้รับหนังสือทราบมาก่อนหรือไม่ ถ้าเคยทราบมาก่อน  
แล้ว ความตอนใดที่เป็นเหตุก็ย่อลงได้ หรือถ้าเป็นการตอบหนังสือที่ผู้รับมีมา ข้อความเป็นเหตุเพียงแต่อ้างชื่อ  
เรื่องก็ พอ การร่างหนังสือไม่ว่าจะร่างถึงผู้ใดก็ตาม ให้ใช้ถ้อยคำสุภาพ และสมกับฐานะของผู้รับ ถ้าเป็นการ  
ปฏิเสธคำ ขอร้องแจ้งเหตุผลในการที่ต้องปฏิเสธคำขอร้องแจ้งเหตุผลในการที่ต้องปฏิเสธให้ผู้ขอเข้าใจ

**การร่างหนังสือที่มีลักษณะเป็นการสั่งการ** ไม่ว่าจะป็นหนังสือสั่งการตามระเบียบ หรือร่างเป็น  
หนังสือราชการประเภทอื่น ต้องมีข้อตกลงอันเป็นเหตุเป็นผลเช่นเดียวกัน ใช้คำต้องให้รัดกุมอย่าเปิดช่องให้  
ตีความได้หลายนัย ซึ่งอาจทำให้เข้าใจผิด และควรใช้ถ้อยคำที่ผู้รับคำสั่งสามารถปฏิบัติได้เพื่อให้คำสั่งนั้นได้ผลสม  
ความมุ่งหมาย ข้อความที่เป็นเหตุในคำสั่งจะมีประโยชน์ในการช่วยแสดงเจตนารมณ์ของการสั่งให้ชัด เพื่อ  
สะดวกในการตีความที่จำเป็น และทำให้ผู้ปฏิบัติรู้ความหมายชัด ช่วยให้ปฏิบัติได้ถูกต้องและอาจพิจารณา แก้  
ไขปัญหาได้เมื่อมีอุปสรรค ก่อนร่างควรพิจารณาดันคว้าวามีกฎหมายให้อำนาจสั่งการได้แล้วประการใด คำ สั่ง  
ต้องไม่ขัดกับกฎหมาย ระเบียบ ข้อบังคับ ถ้าขัดกับคำสั่งเก่าต้องยกเลิกคำสั่งเก่าเสียก่อน

การร่างหนังสือประชาสัมพันธ์ เช่น ประกาศ แถลงการณ์ ข่าว จะต้องร่างตามแบบที่กำหนดไว้ ส่วน  
ข้อความต้องสมเหตุสมผล เพื่อให้ผู้อ่านนึกคิดคล้อยตามเจตนาที่ต้องการ อย่าให้มีข้อขัดแย้งกันในฉบับนั้น  
หรือ ขัดแย้งกับฉบับก่อนเว้นแต่เป็นการแถลงแก้ ทั้งนี้ควรใช้ถ้อยคำสุภาพ

ดังนั้น เพื่อความสะดวกในการเขียนร่าง ผู้บังคับบัญชาอาจกำหนดตัวอย่างให้ถือเป็น แนวทางปฏิบัติ  
ได้ แต่เพื่อการประหยัดกระดาษร่างจะใช้กระดาษที่มีอยู่ แม้แต่กระดาษพิมพ์แล้วหน้าหนึ่งและไม่ใช่ อาจใช้อีก  
หน้าหนึ่งเป็นกระดาษร่างหนังสือก็ได้ไม่จำเป็นต้องใช้แบบกระดาษร่าง โดยเฉพาะ

## บทที่ ๔

### การเสนอหนังสือและเลขที่หนังสือ

#### ๑. การเสนอหนังสือ

๑. การเสนอหนังสือ คือการนำหนังสือราชการที่เจ้าหน้าที่ดำเนินการเสร็จแล้วเสนอต่อผู้บังคับบัญชา เพื่อพิจารณาตรวจแก้ไขบันทึกสั่งการ ทราบ หรือลงนาม อย่างใดอย่างหนึ่งเพื่อให้ราขการนั้น ๆ ดำเนินต่อไป ตามสายงานจนเสร็จสิ้น

๒. วิธีเสนอหนังสือ เมื่อเจ้าหน้าที่ผู้รวบรวมเรื่องเสนอ ซึ่งโดยปกติได้แก่เจ้าหน้าที่สารบรรณ ควรแนะนำให้เจ้าหน้าที่แยกหนังสือที่จะเสนอออกเป็นประเภท ๆ เพื่อให้สามารถจัดลำดับความสำคัญของหนังสือที่ต้องดำเนินการ เช่น เรื่องด่วน เรื่องเพื่อทราบ เรื่องสั่งการ เรื่องพิจารณา ถ้าสามารถทำได้ควรให้แยกแฟ้มเสนอตามประเภทเรื่องดังกล่าว โดยเฉพาะเรื่องด่วน ควรแยกและเขียนตัวอักษรด่วนปิดหน้าปกแฟ้มเสนอให้เห็นชัดเจน

๓. การตรวจเอกสารที่จะนำเสนอก่อนลงนาม ก่อนลงนามไม่ว่าจะเป็นหนังสือจากฝ่ายใดก็ตาม ควรตรวจสอบเอกสารที่นำมาเสนอทุกฉบับ ดังนี้

๓.๑ ความสะอาด เรียบร้อย ถูกต้องตามระเบียบงานสารบรรณ แบบธรรมเนียมที่ทางราชการ เช่น ถ้าเป็นหนังสือราชการภายนอกตรวจดูแบบว่าหนังสือราชการภายนอกวางรูปแบบอย่างไร ใช้คำย่อ หรือคำ เต็ม ถ้าเป็นคำสั่งดูแบบรูปคำสั่งให้ถูกต้อง เป็นต้น ตรวจสอบความถูกต้องตามพจนานุกรม วรรคตอน ย่อหน้าให้ถูกต้อง เหมาะสม

๓.๒ เจ้าหน้าที่ผู้เกี่ยวข้องตามสายงานพิจารณาเอกสารนั้นครบถ้วนหรือยัง

๓.๓ ถ้าเอกสารนั้นอ้างอิงหลักฐานแบบธรรมเนียมใด ให้แนบหลักฐานนั้น ๆ เสนอมาด้วย

๓.๔ หากมีการแก้ไขข้อความใด ๆ จะเป็นตัวหนังสือหรือตัวเลขก็ตาม ให้ตรวจสอบให้ตรงกัน ทั้งสองฉบับ

๔. วิธีการจัดเข้าแฟ้มเสนอ เพื่อให้ง่ายต่อการพิจารณาหนังสือ ควรให้แยกแฟ้มเสนอออกเป็นประเภท ต่างๆ มีหลักง่ายๆ ในการจัดเอกสารเข้าแฟ้ม ดังนี้

๔.๑ เรื่องไม่ยุ่งยาก ไม่มีปัญหาพิจารณาอย่างไร เช่น เพียงลงชื่อเท่านั้น ควรเรียงไว้ข้างหน้า

๔.๒ เรื่องที่มีปัญหายุ่งยากจะต้องพิจารณาตรวจแก้ หรือมีการตัดสินใจต้องเอาไว้ที่หลัง หรือแยกแฟ้มเสนอ เพราะต้องใช้วิธีพิจารณาคงใจหรือแก้ไข เพื่อให้สามารถสั่งงานธรรมดาได้ ก่อน ๔.๓ แยกแฟ้มเช่นทราบ เช่น ถ้าเนาคำสั่ง ประกาศ แจ้งความ อื่น ๆ ไว้ต่างหาก ๔.๔ กรณีเร่งด่วนจัดเข้าแฟ้มเสนอด่วนแล้วรีบเสนอทันทีและควรให้นำเสนอได้เสมอ

#### ๒. เลขที่หนังสือออก

รหัสตัวพยัญชนะและเลขประจำของเจ้าของเรื่องในช่อง “ที่...” ของหนังสือราชการ ทั้งหนังสือภายนอก หนังสือภายใน และหนังสือประทับตรา ประกอบด้วยรหัสตัวพยัญชนะสองตัวแล้วต่อด้วยเลขประจำของเจ้าของเรื่อง ซึ่งมีกฎเกณฑ์ ดังนี้

๑. รหัสพยัญชนะสองตัว ใช้แทนชื่อกระทรวง ทบวง หรือส่วนราชการที่ไม่สังกัดสำนักนายกรัฐมนตรี กระทรวง ทบวง หรือจังหวัด การกำหนดตัวพยัญชนะนอกจากที่กำหนดไว้นี้ให้ปลัดสำนักนายกรัฐมนตรีซึ่งเป็นผู้รักษาการตามระเบียบเป็นผู้กำหนดรหัสตัวพยัญชนะ สำหรับจังหวัดให้กำหนดโดยหารือกับกระทรวงมหาดไทย เพื่อมิให้มีการกำหนดอักษรสองตัวนี้ซ้ำซ้อนกัน

๑.๑ รหัสตัวพยัญชนะประจำกระทรวง ทบวง และส่วนราชการที่ไม่สังกัดสำนักนายกรัฐมนตรี กระทรวงหรือ ทบวง ให้กำหนดไว้ดังนี้

๑.๒ รหัสตัวพยัญชนะประจำจังหวัด และกรุงเทพมหานคร ให้กำหนดไว้ดังนี้ ๒. เลขประจำของส่วนราชการเจ้าของเรื่อง ประกอบด้วยเลขสี่ตัว ให้กำหนดดังนี้

๒.๑ ตัวเลขสองตัวแรก สำหรับกระทรวงหรือทบวง หมายถึง ส่วนราชการระดับ กรม โดยเริ่มจากตัวเลข ๐๑ เรียงไปตามลำดับ ส่วนราชการตามกฎหมายว่าด้วยการปรับปรุง กระทรวง ทบวง กรม หากมีการเปลี่ยนแปลงโดยยุบส่วนราชการใด ให้ปล่อยตัวเลขนั้นว่าง หากมีการจัดตั้งส่วนราชการขึ้นใหม่ให้ใช้เรียงลำดับถัดไป

ในกรณีกระทรวงหรือทบวงใด มีกรมหรือส่วนราชการที่เรียกชื่ออย่างอื่นที่มีฐานะเป็น กรม ตั้งแต่ ๑๐๐ ส่วนราชการขึ้นไป ให้ใช้เลขสามตัว โดยเริ่มจาก ๐๐๑ เรียงไปตามลำดับสำหรับส่วนราชการที่ไม่สังกัดสำนักนายกรัฐมนตรี กระทรวง หรือทบวง ให้ใช้ตัวเลข ๐๐

๒.๑.๒ ตัวเลขสองตัวหลัง หมายถึง สำนัก กอง หรือ ส่วนราชการที่มีฐานะเทียบ กองโดยเริ่มจากตัวเลข ๐๑ เรียงไปตามลำดับส่วนราชการ ตามกฎหมายว่าด้วยการแบ่งส่วนราชการหาก มีการเปลี่ยนแปลงโดยยุบส่วนราชการใด ให้ปล่อยตัวเลขนั้นว่าง หากมีการจัดตั้งส่วนราชการขึ้นใหม่ให้ใช้เรียงลำดับถัดไป

ในกรณีที่มิมีสำนัก กอง ส่วนราชการที่มีฐานะเทียบกองหรือหน่วยงานระดับกอง ตั้งแต่ ๑๐๐ ส่วนราชการขึ้นไป ให้ใช้เลขได้สามตัว โดยเริ่มจาก ๐๐๑ เรียงไปตามลำดับ

ถ้ามีกองหรือหน่วยงานระดับกองที่ได้จัดตั้งโดยกฎหมายว่าด้วยการแบ่งส่วนราชการ ให้หัวหน้าส่วนราชการระดับกรม เป็นผู้กำหนดตัวเลขสองตัวหลัง โดยใช้ตัวเลขในลำดับต่อจากกองหรือหน่วยงานระดับกอง ตามกฎหมายว่าด้วยการแบ่งส่วนราชการ

#### ตัวอย่างเลขที่หนังสือออกของราชการส่วนกลาง

สำนักงานปลัดสำนักนายกรัฐมนตรี กองกลาง                      นร ๑๒๐๑

#### ๒.๒ สำหรับราชการส่วนภูมิภาค

๒.๒.๑ ตัวเลขสองตัวแรก หมายถึง อำเภอหรือกิ่งอำเภอ โดยเริ่มจากตัวเลข ๐๑ ซึ่ง โดยปกติใช้สำหรับอำเภอเมืองเรียงไปตามลำดับตามที่กระทรวงมหาดไทยกำหนด

สำหรับหน่วยงานในส่วนราชการส่วนภูมิภาคที่ขึ้นกับจังหวัดโดยตรง ตัวเลขสองตัวแรกให้ใช้ตัวเลข ๐๐

๒.๒.๒ ตัวเลขสองตัวหลัง หมายถึง หน่วยงานในราชการส่วนภูมิภาคที่สังกัดจังหวัด หรือ อำเภอตามหนังสือที่ นร ๐๑๐๕/ว๙๓๘๑ ลว ๒๘ เมษายน ๒๕๕๖ กำหนด ดังนี้

ตัวอย่างเลขที่หนังสือออกของราชการส่วนภูมิภาค

ลพป.พช.เขต ๑

ศธ ๐๔๑๐๖/

กลุ่มโรงเรียนเพชรชนแดน

ศธ ๐๔๑๐๖.๒๑/

๒.๓ ให้มีการปรับปรุงเลขประจำของเจ้าของเรื่องให้เป็นไปตามลำดับตามกฎหมายว่าด้วยการปรับปรุงกระทรวง ทบวง กรม และกฎหมายว่าด้วยการแบ่งส่วนราชการทุก ๆ ๔ ปี โดยถือเอาปีพุทธศักราชที่ ลงท้ายด้วยเลข ๔ และเลข ๐ เป็นหลัก

๒.๔ ในกรณีกระทรวง ทบวง ส่วนราชการที่ไม่สังกัดสำนักนายกรัฐมนตรี กระทรวง ทบวง หรือจังหวัด ประสงค์จะให้รัฐวิสาหกิจ หรือหน่วยงานอื่นใด ที่มีได้เป็นส่วนราชการซึ่งอยู่ในสังกัดใช้รหัสตัวพยัญชนะของกระทรวง ทบวง ส่วนราชการที่ไม่สังกัดสำนักนายกรัฐมนตรี กระทรวง ทบวง หรือจังหวัดแล้วแต่กรณีให้ใช้ตัวเลขสองตัวแรกเริ่มจาก ๔๑ เรียงไปตามลำดับ

หากกระทรวงหรือทบวงมีส่วนราชการระดับกรม หรือส่วนราชการที่เรียกชื่ออย่างอื่นที่มีฐานะเป็นกรมตั้งแต่ ๑๐๐ ส่วนราชการขึ้นไป การกำหนดเลขประจำของรัฐวิสาหกิจ หรือหน่วยงานอื่นใดที่มีได้เป็นส่วนราชการตามวรรคหนึ่ง ให้ใช้ตัวเลขสามตัว โดยเริ่มจาก ๔๑๐ เรียงไปตามลำดับ

๓. เลขประจำของเจ้าของเรื่องซึ่งส่วนราชการใดกำหนดขึ้นเพิ่มเติมจากที่กำหนดใน ๑ และ ๒ ให้แจ้งให้ปลัดสำนักนายกรัฐมนตรีทราบด้วย

๔. การกำหนดเลขที่หนังสือออกของคณะกรรมการ ให้ลงรหัสตัวพยัญชนะและเลขประจำของเจ้าของเรื่อง ในกรณีที่คณะกรรมการประสงค์จะกำหนดตัวพยัญชนะเพิ่มขึ้น ให้กำหนดได้ไม่เกินสี่ตัว โดยให้อยู่ในวงเล็บต่อจากรหัสตัวพยัญชนะของเจ้าของเรื่อง และรหัสตัวพยัญชนะดังกล่าว จะต้องไม่ซ้ำกับรหัสตัวพยัญชนะที่กำหนดไว้ในภาคผนวกนี้ แล้วต่อด้วยเลขประจำของเจ้าของเรื่อง

๕. สำหรับส่วนราชการต่ำกว่าระดับกรม หรือจังหวัด หากจำเป็นต้องออกหนังสือราชการเองหรือเพื่อ ประโยชน์แก่การปฏิบัติงานสารบรรณ ให้ส่วนราชการระดับกรมเจ้าสังกัดหรือ จังหวัดกำหนดตัวเลขรหัสให้ไม่ เกินสามตำแหน่ง โดยให้ใส่จุดหลังเลขประจำของเจ้าของเรื่องตาม ๒ แล้ว ต่อด้วยเลขรหัสที่กำหนดขึ้นดังกล่าว

การให้เลขรหัสตามวรรคหนึ่ง ถ้าสามารถจัดเรียงส่วนราชการตามลำดับตัวพยัญชนะและสระได้ก็ให้เรียงตามนั้น **๓. การจำหน่ายของ**

การจำหน่ายของจดหมายราชการให้ใช้ตามหลักการของกรมไปรษณีย์โทรเลขที่ให้คำแนะนำ ดังนี้

“การจำหน่ายของหนังสือราชการที่จัดส่งทางไปรษณีย์ธรรมดาในประเทศเพื่อให้ใช้ได้กับเครื่องคัดแยกจดหมาย

- ใช้พื้นที่ด้านหน้าและด้านหลังของตามรายละเอียดในระเบียบสำนักนายกรัฐมนตรีว่าด้วยงานสารบรรณ พ.ศ.๒๕๒๖

- ให้ระบุชื่อ และที่อยู่ของหน่วยงานผู้ฝากส่งได้ที่มุมบนซ้าย ด้านจำหน่าย บริเวณด้านข้างครุฑและเหนือ เลขที่หนังสือ

- จำหน่ายได้ ๒ แบบ คือ จำหน่ายลงบนซองโดยตรง หรือจำหน่ายลงบนซองจำหน่ายแล้วนำมาผนึกใน บริเวณพื้นที่สำหรับจำหน่ายให้เรียบร้อยกับซอง

- จำหน่ายให้เป็นแนวตรงกันทุกบรรทัด โดยใช้ตัวอักษรแบบมาตรฐาน ด้วยหมึกสีดำ หรือน้ำเงิน

- พิมพ์หรือเขียนรหัสไปรษณีย์ด้วยเลขอาราบิกในช่องใส่รหัสไปรษณีย์สีแดงส้ม ยกเว้น กรณีการใช้ป้าย จำหน่าย ซึ่งพิมพ์รหัสไปรษณีย์รวมไว้ในป้ายจำหน่ายแล้ว

- ไม่ต้องลงลายมือชื่อผู้รับผิดชอบในการฝากส่งที่มุมล่างซ้ายด้านหน้าของ

- ในกรณีที่ใช้ซองแบบเดิม ที่ไม่มีช่องใส่รหัสไปรษณีย์สีแดงส้มให้จำหน่ายด้วยการพิมพ์หรือใช้ป้ายจำหน่ายเท่านั้น โดยให้วางรหัสไปรษณีย์ได้ ๒ ตำแหน่งคือ

๑. แยกต่างหากเป็นบรรทัดสุดท้ายของจำหน่าย ๒. ต่อท้ายข้อความบรรทัดสุดท้ายของที่อยู่ผู้รับ

#### ก่อนนำส่ง

ทับสิ่งที่ยื่นบรรจุในซองให้เรียบเสมอกัน สิ่งที่ยื่นบรรจุในซองต้องไม่แข็งหรือใหญ่เกินควร หรือมีโลหะพลาสติกปะปนอยู่ปิดผนึกฝาซองให้เรียบสนิทมั่นคงด้วยกาวหรือเทปใสตลอดแนวฝาซอง ห้ามปิดผนึกด้วยลวดเย็บกระดาษ เย็บด้วยหมุดหรือใช้เชือกพันตาไก่

## การจัดเก็บเอกสาร

### ความรู้ทั่วไปเกี่ยวกับเอกสาร

#### ๑. ความหมายและประเภทของเอกสาร

เอกสาร (Documents) ตามพจนานุกรมฉบับราชบัณฑิตยสถาน เอกสารหมายถึง “หนังสือสำคัญ” เอกสารคือข้อความที่สามารถนำมาอ่าน แพล ตีความหรือใช้เป็นสิ่งอ้างอิง เพื่อการปฏิบัติงาน ใช้เป็นหลักฐานในการติดต่อราชการหรือธุรกิจ เช่น จดหมายเข้า จดหมายออก รายงานหรือ ข้อมูลที่จัดทำขึ้น บันทึกใบสั่งซื้อสินค้า รูปภาพ คู่มือหรือเอกสารอื่นใด ซึ่งจัดทำขึ้นหรือใช้โดยหน่วยงาน เป็นต้น เป็นข้อมูลหรือข่าวสารที่จัดทำขึ้นเป็นลายลักษณ์อักษร มีความหมายปรากฏออกมาในลักษณะของตัวอักษร ตัวเลข ภาพ หรือเครื่องหมายอื่นใดที่สามารถนำมาใช้ประโยชน์ และเป็นหลักฐานอ้างอิงในอนาคตได้ การติดต่อโดยเอกสารเป็นการติดต่อที่ถือว่าเป็นทางการ เป็นที่ยอมรับและมีหลักฐานไว้ใช้อ้างอิงในภายหลังเพื่อประโยชน์ในการปฏิบัติงาน

เอกสารเปรียบเสมือนหน่วยความจำของหน่วยงาน ซึ่งช่วยให้การทำงานคล่องตัวและเป็นเครื่องมือในการติดต่อระหว่างหน่วยงาน ปัจจุบันเราใช้เครื่องมืออิเล็กทรอนิกส์มาพัฒนาให้เหมาะสมกับงานทำให้มีประสิทธิภาพมากยิ่งขึ้น เช่น การจัดเก็บเอกสารด้วยเครื่องจัดเก็บ และค้นหา เอกสารอิเล็กทรอนิกส์ การใช้โปรแกรมการจัดการเอกสารด้วยเครื่องคอมพิวเตอร์ เป็นต้น

**ประเภทของเอกสาร** เอกสารที่ใช้ในการปฏิบัติงานโดยทั่วไปแบ่งออกเป็น ๓ ประเภทคือ

๑. หนังสือเข้า หมายถึง เอกสารที่ได้รับจากหน่วยงานภายนอก หรือหน่วยงานอื่นทุกประเภทที่ส่งเข้ามามายังสำนักงานจากที่ต่าง ๆ ไม่ว่าจะเป็นการส่งทางไปรษณีย์หรือโดยพนักงานเดินเอกสารก็ตาม เอกสารเหล่านี้ได้แก่ จดหมาย ข้อความโทรเลขหรือโทรสาร เป็นต้น ซึ่งหน่วยงานต้องให้ความสำคัญกับเอกสารเหล่านี้ และต้องเก็บรักษาไว้เพื่อใช้เป็นหลักฐานต่อไปในอนาคต เพราะเอกสารเหล่านี้จะมีส่วนสำคัญในการบริหารงานของหน่วยงาน

๒. หนังสือออก เป็นเอกสารที่หน่วยงานจัดทำขึ้น แล้วส่งไปให้บุคคลหรือหน่วยงาน ภายนอก ไม่ว่าจะเป็นการส่งทางไปรษณีย์หรือโดยพนักงานเดินเอกสาร เพื่อติดต่อประสานงานเป็นเอกสารที่จัดทำขึ้นภายในสำนักงานเอง เช่น สำเนาจดหมายออก ใบแจ้งหนี้ รายงานต่าง ๆ งบการเงิน และสัญญาต่าง ๆ เป็นต้น หนังสือ เหล่านี้ทำขึ้นโดยมีสำเนาอย่างน้อยหนึ่งฉบับ ต้นฉบับเป็นฉบับที่ส่งไปให้แก่ผู้รับ ส่วนสำเนาเป็นฉบับที่ใช้เก็บ และใช้เป็นหลักฐานของหน่วยงานต่อไป

๓. หนังสือติดต่อภายใน หมายถึง เอกสารที่ใช้ติดต่อระหว่างแผนก หรือฝ่าย ภายใน องค์กรนั่นเอง โดยทั่วไปมักจะมีแบบฟอร์มซึ่งออกไว้ใช้สำหรับกิจการหนึ่งๆ โดยเฉพาะ หนังสือชนิดนี้จัดทำขึ้นเพื่อให้การทำงานของหน่วยงานนั้นมีความคล่องตัวมากยิ่งขึ้น หรืออาจจะเป็นเอกสารที่หน่วยงานต้องการแจ้งพนักงานให้ทราบ เช่น คำสั่ง ประกาศ เป็นต้น เอกสารต่าง ๆ เหล่านี้ สามารถใช้เป็นหลักฐานต่อไปได้ หนังสือติดต่อภายในของราชการเป็นหนังสือที่ใช้ติดต่อกัน ภายในกระทรวง ทบวง กรม หรือจังหวัดเดียวกัน โดยมีลักษณะเป็นบันทึกข้อความ

นอกจากนี้ยังมีการแบ่งประเภทเอกสารตามลักษณะความสำคัญอีก ๔ ประเภทดังนี้

๑.๑ เอกสารสำคัญมาก

๑.๒ เอกสารสำคัญ

๑.๓ เอกสารที่มีประโยชน์

๑.๔ เอกสารเบ็ดเตล็ด

## การบริหารงานเอกสารหรือการจัดการเอกสาร

การบริหารงานเอกสารหรือการจัดการเอกสาร (Records Management) หมายถึง งานซึ่งเกี่ยวกับการเก็บข้อมูล เพื่อช่วยเพิ่มความจำเป็นในงานสำนักงานและการตัดสินใจทุกระดับของผู้บริหารในทุกองค์กร จำเป็นต้องมีข้อมูลประกอบเพื่อความถูกต้องของการปฏิบัติงาน การบริหารเอกสาร เป็นการดำเนินงานเอกสารให้ บรรลุวัตถุประสงค์ตามลำดับขั้นตอน คือ การวางแผน การกำหนดหน้าที่ โครงสร้าง การจัดเก็บเอกสาร การ กำหนดระบบการจัดเก็บเอกสาร การเก็บรักษา การควบคุมและการทำลายเอกสาร

การบริหารงานเอกสารเป็นหัวใจสำคัญยิ่งของการดำเนินงาน เพราะถ้าสามารถบริหารงานเอกสารให้มี ประสิทธิภาพแล้วก็จะสามารถลดต้นทุนในการดำเนินงานให้ต่ำลงได้ โดยควรมีการกำหนดนโยบายการบริหารงานเอกสารไว้ และมีหลักการที่ต้องคำนึงถึงปัจจัยหลายอย่าง นอกจากนี้ จะต้องคำนึงถึงปริมาณ หนังสือ เอกสารในปัจจุบันแล้วยังต้องคำนึงถึงระบบที่สามารถขยายได้ในอนาคต ไม่ต้องแก้ไข เปลี่ยนแปลงบ่อย ๆ ด้วย การตัดสินใจว่าหน่วยงานแต่ละหน่วยงานซึ่งมีวัตถุประสงค์หรือประเภทของกา ประกอบการ ต่างกัน ควรตัดสินใจใช้ระบบใดในการเก็บเอกสาร เป็นเรื่องที่ต้องพิจารณาอย่างละเอียด รอบคอบต้องมีการศึกษาว่า ระบบใด จึงจะทำให้การปฏิบัติงานการจัดเก็บเอกสารมีประสิทธิภาพมากที่สุด ซึ่งอาจสรุปได้ว่าการบริหารงาน เอกสารเป็นศูนย์รวมของการบริหารทั้งหมด เป็นกิจกรรมที่กำหนดขึ้นเพื่อควบคุมวงจรชีวิตของเอกสาร ตั้งแต่ การผลิตไปจนถึงการทำลายเอกสาร

### วงจรเอกสาร (The Document Cycle)

ถ้าผู้บริหารสามารถจัดการกับงานเอกสารได้อย่างมีประสิทธิภาพแล้ว ก็จะทำให้ต้นทุนในการจัดเก็บเอกสารลดลงได้ การปฏิบัติงานเกี่ยวกับเอกสารมีความจำเป็นอย่างยิ่งต้องดำเนินการอย่าง มีระเบียบแบบแผน อันจะก่อให้เกิดความสะดวก รวดเร็ว ประหยัดทั้งเวลาและแรงงาน ซึ่งนำไปสู่ประสิทธิภาพและบังเกิดประสิทธิผลในการทำงาน

**๑) การผลิต (Creation)** เอกสารที่เข้ามาในสำนักงานจากแหล่งต่าง ๆ หรือการผลิตเอกสาร ขึ้นมาเอง ในการทำให้เอกสารเกิดขึ้นนี้ถือเป็นขั้นกำเนิดของเอกสารตั้งแต่การคิด ร่าง เขียน แต่ง พิมพ์ ทำ สำเนา การอัดสำเนา ถ่ายเอกสาร เพื่อใช้งานในสำนักงานในรูปจดหมายโต้ตอบ บันทึกข้อความ และงานพิมพ์ ต่าง ๆ เอกสารจะถูกสร้างขึ้นมาจากภายนอกองค์กร และภายในองค์กร ทำให้มีเอกสารมากมายหลายประเภท

**๒) การใช้ประโยชน์ (Utilizations)** เป็นขั้นตอนที่เอกสารได้ผ่านการดำเนินงานในส่วนต่าง ๆ ที่เกี่ยวข้องภายในองค์กร การไหลผ่าน (Flow) ของเอกสารจะเป็นไปตามกระบวนการที่กำหนดไว้ในแต่ละองค์กร โดยจะต้องดูแลประโยชน์เอกสารแต่ละประเภทซึ่งมีความสำคัญมากน้อยแตกต่างกัน เอกสารบางชิ้น ยังไม่มีประโยชน์ในการนำข้อมูลมาใช้ในโอกาสต่อไป และบางชิ้นมีความจำเป็นต้องเก็บไว้เป็นหลักฐานอ้างอิง ขั้นตอนนี้คือการพัฒนาระบบการเดินทางของเอกสารให้มีลักษณะคล่องตัว สามารถเรียกใช้และจัดส่งถึงที่ใน เวลาที่ต้องการ

**๓) การจัดเก็บ (Storage)** เมื่อดำเนินการผลิตเอกสารขึ้นมาและดำเนินการที่จำเป็นแล้ว สำเนาเรื่องเดิมหรือเอกสารที่จำเป็นต้องนำไปแยกเป็นประเภท หรือเป็นกลุ่ม ตามหมวดหมู่ที่เกี่ยวข้อง โดยรวบรวมเอกสารให้เป็นหมวดหมู่ มีระเบียบ เอกสารต้องไม่ชำรุดเสียหาย เพื่อความสะดวกในการเรียกใช้ภายหลัง โดยต้องมีการวางแผนไว้ล่วงหน้าให้พร้อมคำนึงถึงสิ่งต่าง ๆ ที่เกี่ยวข้อง เช่น สถานที่จัดเก็บ อุปกรณ์

สำหรับการเก็บ ระบบในการจัดเก็บเอกสาร ขั้นตอนปฏิบัติเกี่ยวกับเอกสาร โดยจัดทำคู่มือไว้เป็นมาตรฐานใน การปฏิบัติงาน และจัดให้มีที่เก็บรักษาเอกสารอย่างเพียงพอ

**๔.) การเรียกใช้หรือการสืบค้น (Retrieval)** งานจัดเก็บเอกสารมีบทบาทในการดำเนินงาน เป็นอย่างมาก เพราะการได้ข้อมูลอย่างรวดเร็วจะทำให้การตัดสินใจสามารถทำได้ทันที เอกสารต่าง ๆ เป็นสิ่งที่มีประโยชน์ต่อการแก้ไขปัญหาของผู้บริหารและการวางแผนในอนาคต ข้อมูลในเอกสารจะต้องถูกนำมา พิจารณาประกอบการวางแผนและการตัดสินใจ ทั้งนี้การเรียกใช้หรือการสืบค้น จะต้องทำได้อย่างรวดเร็ว ประหยัดเวลา ประหยัดแรงงาน มีประสิทธิภาพและมีประสิทธิผล

**๕) การกำหนดสภาพ (Disposition)** การจัดเก็บเอกสารเป็นการรักษาเอกสารสำคัญเอาไว้ เพื่อประโยชน์ในการนำมาใช้ได้ทันทีที่ต้องการ จึงต้องมีการจัดการอย่างรัดกุม มีขั้นตอนการกำจัดเอกสารเมื่อ มีอายุนานพอสมควร หรือได้จัดเก็บไว้จนครบตามที่กฎหมายหรือระเบียบข้อบังคับระบุไว้ เมื่อจัดเก็บไว้จน คุณค่า หรือประโยชน์ในการอ้างอิงมีน้อย ก็จำเป็นต้องดำเนินการกำจัดหรือคัดลอกออกไปเพื่อดำเนินการ ทำลาย อาจ มีการตั้งคณะกรรมการในการทำลาย เพื่อช่วยในการพิจารณาคัด กรองเอกสารเหล่านั้น

## ความรู้เกี่ยวกับการจัดเก็บเอกสาร

### ความหมายของการจัดเก็บเอกสาร

**การเก็บเอกสาร (Filing)** คือกระบวนการจัดและเก็บเอกสารให้เป็นระเบียบ เพื่อให้ง่ายต่อการค้นหา ใ้ได้ง่ายในทันทีที่ต้องการ สะดวก รวดเร็ว ทันเวลา กระบวนการจัดเก็บประกอบด้วย การจำแนก จัดเรียง รักษา ค้นหาและนำมาใช้ประโยชน์ มีระเบียบแบบแผน เป็นระบบ (System) มีแหล่งเก็บที่ง่ายและปลอดภัย ช่วยให้ การปฏิบัติงานประจำจันของแต่ละหน่วยงานเป็นไปด้วยความเรียบร้อย ประหยัดเวลาและค่าใช้จ่าย การเก็บ เอกสารเป็นวิธีการแบ่งประเภท (Classifying) การจัด (Arranging) และการเก็บ (Keeping) เพื่อ รวบรวมให้ เอกสารอยู่ในแหล่งเดียวกัน อยู่ในแหล่งที่ปลอดภัย และสามารถค้นหาเอกสารได้ทันทีที่ต้องการ **วัตถุประสงค์ของการจัดเก็บเอกสาร**

ปัจจุบันมีการจัดทำระบบการจัดเก็บเอกสารให้เหมาะสมกับความต้องการขององค์กร ไม่ว่าจะเป็นการ เก็บเอกสารที่มาจากภายนอก สำเนาเอกสารที่ผลิตขึ้นมาเอง หรือเอกสารอื่น ๆ ซึ่งแต่ละอย่างมีวิธีการเก็บที่ แตกต่างกันไป ดังนั้นเอกสารทั้งหมดที่จะเก็บไว้จะต้องได้รับการปฏิบัติให้ ถูกต้องในเรื่องการจัดการ การ ค้นหา การยืมเอกสารรวมทั้งการส่งคืนให้ถูกต้อง ทำให้เกิดความคล่องตัวในการปฏิบัติงาน ขจัดปัญหาที่อาจ เกิดขึ้นซึ่งเป็นอุปสรรคต่อการดำเนินงาน ฉะนั้นไม่ว่าจะเก็บเอกสาร ด้วยระบบใดก็ตามจะต้องมีวัตถุประสงค์ ของการเก็บ ดังนี้

๑. เพื่อความสะดวกในการค้นหา เอกสารเปรียบเสมือนหน่วยบันทึกความจำของ หน่วยงานเอกสาร ใช้ เป็นสิ่งอ้างอิงเป็นหลักฐานในการต่อสู้คดีความ การฟ้องร้องในศาล ซึ่งถ้าผู้ใดมีพยานหลักฐานที่ดีก็อาจจะ ชนะ คดีความนั้นได้ ดังนั้นจึงต้องเก็บเอกสารให้มีสภาพดีใช้ได้ตลอดเวลา สามารถค้นหาได้ในทันทีที่ต้องการ เพราะ การเก็บเอกสารต้องการความรวดเร็ว ต่อเนื่องทันต่อเหตุการณ์ สำนักงานจึงจำเป็นต้องมีระบบการเก็บ เอกสาร ที่สามารถค้นหาได้ทันทีเมื่อต้องการใช้งาน

๒. เป็นแหล่งรวมความจำต่าง ๆ สำนักงานจำเป็นต้องแยกการจัดเก็บเอกสารออกเป็นหน่วยหนึ่ง เพื่อ ทำหน้าที่เป็นสมองของหน่วยงานนั้น ๆ ใช้ทบทวนความจำ ใช้วางแผน แก้ปัญหา หรือตัดสินใจ ใช้พิจารณา ความดีความชอบของบุคลากร ใช้ปรับปรุงงานเอกสาร จึงเป็นบันทึกความจำของหน่วยงาน สิ่งที่ต้องปฏิบัติ หรือเคยดำเนินการเรื่องใดเรื่องหนึ่งในอดีตอาจใช้เป็นบรรทัดฐานการปฏิบัติงานในปัจจุบันได้ ฉะนั้นงานการ จัดเก็บเอกสารจะต้องปฏิบัติต่อเนื่องสม่ำเสมอ ประจำทุกวัน

๓. เพื่อให้มีแหล่งเก็บเอกสารที่ปลอดภัยและถาวร ไม่เกิดการชำรุดเสียหายสำหรับเอกสารที่เกี่ยวข้อง ข้อเท็จจริง รายการดำเนินงานที่อยู่ในระยะที่ยังมีความต้องการเอกสารนั้นอยู่ ควรมีการจัดเก็บเอกสารให้ ครบถ้วน ไม่ชำรุดและสูญหาย หากเอกสารที่ต้องการจะใช้ในภายหลังได้จัดเก็บไว้ ไม่ครบถ้วนหรือสูญหาย ย่อม ล่งผลกระทบต่อการทำงานอย่างแน่นอน เพราะเอกสารต่างๆ มีความสำคัญต่อการดำเนินงานเป็น อย่างมาก หากไม่มีระบบจัดเก็บเอกสารที่ดีจะกระจัดกระจายและสูญหายได้ ทำให้เกิดอุปสรรคในการ ดำเนินงาน

๔. เพื่อรวบรวมเอกสารที่เกี่ยวข้องสัมพันธ์กันไว้ในแหล่งเดียวกัน การจัดเก็บเอกสารนอกจากจะต้องมี ระบบการจัดเก็บและค้นหาที่เป็นมาตรฐาน เพื่อให้ถูกต้องเป็นระเบียบแล้ว การเก็บเอกสารจำเป็นอย่างไรที่ จะต้องรวบรวมเก็บไว้เป็นแหล่งเดียวกัน เพราะถ้าแต่ละหน่วยงานเป็นผู้เก็บเอกสารของตนเอง หากหน่วยงาน อื่นต้องการเอกสารเพื่อนำไปใช้ก็จะไม่สะดวกเท่าที่ควร ฉะนั้นจึงควร รวบรวมเอกสารไว้เป็นหมวดหมู่ และ

## จัดเก็บรวบรวมไว้ในแหล่งเดียวกัน

๕. ทำให้มีมาตรฐานเดียวกันในการจัดเก็บเอกสาร การจัดเก็บเอกสารแทบทุกหน่วยงานมักจะเป็นระบบเฉพาะตัว เมื่อเจ้าหน้าที่ผู้รับผิดชอบไม่อยู่หรือไม่มาปฏิบัติงานก็จะไม่สามารถค้นหาเอกสารที่ต้องการได้ หรืออาจต้องใช้เวลานาน ขาดประสิทธิภาพ ระบบจัดเก็บเอกสารที่ดีต้องมีการกำหนดหลักในการปฏิบัติไว้ อย่าง แน่นนอนตายตัว เพื่อให้พนักงานทุกคนมีความเข้าใจในเรื่องการจัดเก็บ การค้นหา และการยืมเอกสาร รวมทั้ง การส่งคืนได้ถูกต้อง ตามขั้นตอนที่วางไว้ และนอกจากมาตรฐานในการปฏิบัติงานแล้ว ควรกำหนดมาตรฐาน ของเครื่องมือเครื่องใช้ วิธีการทำงาน และไม่คู่มือที่ ใช้ในการปฏิบัติงานด้วย

๖. เพื่อความเรียบร้อยและสะอาดตา การจัดเก็บเอกสารจะไม่ความครบถ้วนสมบูรณ์ ได้จะต้องมีความ เป็นระเบียบเรียบร้อยและสวยงาม มีระบบที่ไม่ซับซ้อน ค้นหาได้ง่าย รวดเร็วไม่ลักษณะยืดหยุ่นได้ เพื่อขยาย งานเอกสารในอนาคตและสร้างภาพพจน์ที่ดีแก่ผู้ใช้บริการ **ปัญหาต่าง ๆ ในการจัดเก็บเอกสาร**

๑. ใช้ระบบการจัดเก็บที่ไม่ไม่มาตรฐาน หรือไม่เหมาะสมกับงาน
๒. ขาดเจ้าหน้าที่รับผิดชอบในการจัดเก็บ ค้นหาหรือเจ้าหน้าที่ขาดความรู้
๓. ไม่มีระบบการยืมเอกสารไปใช้และระบบติดตามทวงถามที่เหมาะสม
๔. ขาดเครื่องมือเครื่องใช้ เนื้อที่เก็บเอกสารไม่เพียงพอหรือไม่เหมาะสมกับงาน
๕. ไม่มีการวางแผนและกำหนดระยะเวลาในการเก็บและทำลาย
๖. ผู้บังคับบัญชาของหน่วยงานต่างๆ ให้ความสนใจต่อหรือเห็นความสำคัญของการจัดเก็บและการดำเนินการค้นเอกสารน้อยไป หรือมองข้ามความจำเป็น
๗. การมเอกสาร “ส่วนตัว” เก็บเอาไว้มากเกินไปเกินความจำเป็น
๘. ขาดเกณฑ์ที่แน่นอนในการควบคุมเอกสารในค่านการทำให้บังเกิดขึ้น
๙. กฎหมายเปิดช่องโหว่ส่งเสริมให้ผู้ปฏิบัติงานในราชการไทยเก็บเอกสารทุกชนิดเป็นระยะเวลายาวนานเกินความจำเป็น หรือเก็บมากเกินไปไม่มาตรฐานที่จะจำกัดเอกสารเมื่อถึงเวลาอันสมควร
๑๐. ลักษณะนิสัยประจำชาติของคนไทยซึ่งไม่ชอบกำจัด หรือทำลายสิ่งใด และ เพราะ “เสียดาย” วัตถุที่ใช้ทำเอกสารขึ้นมาหรือรูปเล่มอันสวยงาม
๑๑. เกิดจากทัศนคติหรือความเชื่อที่ว่า “การที่ไม่กองเอกสาร'วางอยู่เต็มโต๊ะเป็นลักษณะ'ของผู้ที่ไม่มีความสามารถสูง และไม่งานอยู่ในความรับผิดชอบมากมาย เป็นลักษณะซึ่งแสดงออกถึงความเป็นบุคคลสำคัญ น่าเลื่อมใสแก่ผู้พบเห็น โดยทั่วไป”
๑๒. ไม่สาเหตุมาจากการทำงานประจำวันอยู่มาก จนกระทั่งไม่ไม่เวลาที่ปรับปรุงการจัดเก็บเอกสาร ซึ่งหมดความสำคัญในการใช้งานอีกต่อไป

## การควบคุมเอกสาร

การควบคุมเอกสารนั้น หมายถึง การควบคุมในการผลิต การจัดเก็บ และการกำจัด หรือทำลาย เอกสารเมื่อหมดความจำเป็นที่จะต้องใช้อีกต่อไป ดังนั้นจึงอาจแบ่งการควบคุมเอกสาร ออกเป็น ๓ ขั้นตอน คือ ๑. การควบคุมหรือการทำลายเอกสารบังเกิดขึ้น คือ การควบคุมปริมาณการพิมพ์สำเนา การโรงหนังสือหรือเอกสาร การถ่ายสำเนา การออกแบบฟอร์ม

๒. การควบคุมในการจัดเก็บ ควรจำแนกเอกสารออกเป็น ๔ ประเภทใหญ่ๆ ดังที่ได้กล่าวมาแล้วข้างต้น คือเอกสารที่ยังอยู่ในระหว่างปฏิบัติงานเอกสารที่โต้ตอบเสร็จแล้ว เอกสารซึ่งมีความสำคัญ และเอกสารซึ่งสมควรทำลาย เอกสารประเภทที่ ๑ และ ๒ ควรเก็บไว้ในบริเวณที่ทำงานประจำวัน เอกสารที่ไม่ใช่บ่อยๆ เช่น เอกสารที่สำคัญควรลงไปเก็บไว้ ณ ห้องหรือศูนย์เก็บเอกสารกลาง เมื่อครบระยะเวลาที่ใช้อ้างอิงแล้วควรเสนอขออนุมัติทำลายโดยด่วนเพื่อเป็นการประหยัดเนื้อที่เก็บเอกสาร และไม่ทำให้สำนักงานรุงรังไม่เป็นระเบียบ

**การดำเนินการควบคุมการจัดเก็บเอกสาร มีขั้นตอนต่างๆ ดังต่อไปนี้ คือ**

(๑) เอาเอกสารแต่ละแฟ้มหรือแต่ละกองออกมาสำรวจ

(๒) แยกประเภทเอกสารที่ไม่ได้ใช้งานบ่อย หรือ หมดค่าในการใช้ออกจากเอกสารที่ยังต้องการใช้เป็นประจำวัน

(๓) จัดกลุ่มประเภทของหัวเรื่องการจำแนกแฟ้มในตู้เอกสารหรือชั้นเสียใหม่ เพื่อให้การค้นหาง่ายเมื่อต้องการใช้ภายหลัง

(๔) วางมาตรฐานการดำเนินการจัดเก็บเอกสารเสียใหม่ ดังนี้

ก. ถ้าเป็นเอกสารซึ่งยังดำเนินการไม่เสร็จ คอยตอบรับหรือสอบหลักฐานต้องรอไปอีกนาน ควรเก็บเข้าตู้เอกสารในลิ้นชักที่ ๑ หรือ ๒ แต่ถ้าเป็นเรื่องที่ต้องทำให้เสร็จในวันนั้นหรือ วันรุ่งขึ้นไม่จำเป็นต้องเก็บ อาจทิ้งค้างอยู่ในแฟ้มหรือในกระเบาะเก็บเอกสารบนโต๊ะก็ได้

ข. สำหรับเอกสารที่ได้ไม่การตอบโต้เสร็จแล้ว แต่ยังไม่ความจำเป็นที่จะต้องใช้อ้างอิงในการตอบโต้เอกสารอยู่บางครั้ง แม้จะไม่บ่อยครั้งนักเราอาจจะเก็บไว้ในลิ้นชักที่ ๓ หรือ ๔ ก็ได้

ค. เอกสารที่ไม่ความสำคัญทางกฎหมาย ประวัติศาสตร์หรือเกี่ยวกับหลักฐานทางการเงิน หรือ เอกสารซึ่งปฏิบัติเสร็จเรียบร้อยแล้ว แต่อาจจำเป็นต้องเก็บไว้ระยะหนึ่ง แต่ไม่ควรเก็บไว้ในสถานที่ทำงานให้ ลงไปเก็บไว้ตามศูนย์เก็บเอกสารของกรมหรือหน่วยงานนั้น

ง. ควรจะไม่คณะกรรมการกำหนดการจัดเก็บเอกสารของกรมหรือกอง หรือมีหน่วยงานซึ่งจะรับผิดชอบในการกำหนดระยะเวลาในการจัดเก็บเอกสารต่างๆ ของกรมหรือหน่วยงานนั้นๆ เพื่อให้เจ้าหน้าที่ผู้ปฏิบัติงานได้ยึดถือเป็นหลักในการจัดเก็บต่อไป

**๓. การควบคุมในการกำจัดเอกสารซึ่งไม่มีค่า**

การที่ไม่ไม่กฎเกณฑ์กำหนดให้ไม่การสำรวจเอกสารเพื่อหาทางกำจัดเอกสารซึ่งไม่มีค่าในการใช้อ้างอิง อีกต่อไป ทำให้ปริมาณเอกสารเพิ่มมากขึ้นทุกที จนเกิดการกองเอกสาร (Piling) อยู่ทั่วไป ตามหน่วยงาน ราชการซึ่งขัดต่อหลักการจัดเก็บเอกสาร (Filing) ที่คืน

เพื่อที่จะหาทางทำลายเอกสารที่ไม่ไม่คุณค่าในการอ้างอิงต่อไป จึงสมควรที่จะได้ไม่การกำหนดให้เจ้าหน้าที่ปฏิบัติงานสำรวจเอกสารเพื่อจำกัดอย่างน้อยปีละครั้ง โดยทำเป็นรายการเสนอขออนุมัติทำลายต่อผู้บังคับบัญชาระดับกอง

การทำลายเอกสารจะทำได้โดย การเผา ขาย ใช้เครื่องทำลายเอกสารไฟฟ้า (ในกรณีที่เป็นเอกสารลับ) การจะทำลายโดยวิธีใดก็ได้แล้วแต่ค่าของเอกสารแต่ละชนิดเป็นสำคัญ

### การทำลายเอกสาร

ในการทำลายเอกสารนั้น หลักสำคัญคือจะต้องมีการกำหนดระยะเวลาในการจัดเก็บเอกสารต่างๆ ทั้งนี้ เพื่อจะได้มีการสำรวจเพื่อเป็นการคัดเลือกและเสนอขออนุมัติทำลายต่อไป ตามรายละเอียดข้างต้น

- เก็บไว้ ๑ ปี ได้แก่ หนังสือเข้า-ออก ติดต่อระหว่างหน่วยงาน ซึ่งได้มีการดำเนินการตามนั้น เรียบร้อย แล้ว
- เก็บไว้ ๒ ปี ได้แก่ แบบฟอร์มเกี่ยวกับการเงินด้านต่างๆ รายงานและสรุปผลเกี่ยวกับการปฏิบัติงาน เป็นการภายใน
- เก็บไว้ ๗ ปี ได้แก่ สัญญารับจ้างต่างๆ ข้อตกลงต่างๆ ซึ่งเป็นลายลักษณ์อักษร (ให้เก็บต่อไปอีก ๗ ปี หลังจากเสร็จสิ้นลงตามสัญญานั้นๆ แล้ว) บัญชีพัสดุต่างๆ รวมทั้งบันทึกเกี่ยวกับการเปลี่ยนแปลงพัสดุนั้นๆ
- เก็บเท่าที่กฎหมายหรือกฎข้อบังคับเฉพาะอย่างได้ระบุเอาไว้หรือเก็บเอาไว้ใน ระยะเวลาอันสมควร
- เก็บตลอดไป ได้แก่ โฉนด พันธบัตร ทะเบียนยานพาหนะ ระเบียบของกรม ฯลฯ

### ประเภทของเอกสาร

เอกสารประเภทต่างๆ โดยทั่วไปอาจจะจำแนกได้เป็น ๔ ประเภทใหญ่ๆ คือ

๑) เอกสารที่ยังอยู่ในระหว่างปฏิบัติงาน หมายถึง เอกสารโต้ตอบที่ยังปฏิบัติไม่เสร็จ รวมทั้งเอกสารที่ ได้ตอบเสร็จแล้วแต่ยังมีความจำเป็นที่จะต้องใช้ในการอ้างอิงอยู่บ่อยๆ

๒) เอกสารที่ได้มีการโต้ตอบเสร็จแล้ว แต่ยังมีความจำเป็นที่จะต้องใช้ในการอ้างอิงโต้ตอบเอกสารอยู่ ใน บางครั้ง

๓) เอกสารซึ่งมีความสำคัญ หมายถึง เอกสารบางอย่างที่มีทางประวัติศาสตร์ ทางกฎหมาย วรรณคดี หรือเกี่ยวกับหลักฐานการเงิน

๔) เอกสารซึ่งสมควรทำลาย หมายถึง เอกสารซึ่งไม่มีค่าในการใช้อ้างอิงอีกต่อไป หรือ เอกสารซึ่งพ้น ระยะเวลาที่ควรเก็บอีกต่อไป

นอกเหนือไปจากนี้เราอาจจำแนกเอกสารออกเป็นประเภทใหญ่ๆ ได้อีกอย่าง คือ เอกสารทั่วไปและ เอกสารลับ การจำแนกเอกสารออกเป็นประเภทต่างๆ ดังกล่าวข้างต้นจะมีความสัมพันธ์อย่างใกล้ชิดกับการควบคุมในการจัดเก็บเอกสาร

### ระบบมาตรฐานในการจัดเก็บเอกสาร

การจัดเก็บเอกสารไว้ในแฟ้ม เราอาจจัดเก็บโดยระบบการจำแนกเอกสารระบบใด ระบบหนึ่งดังนี้

๑) จำแนกตามหัวข้อเรื่อง คือ กรณีที่เราจำแนกเอกสารออกเป็นหัวข้อใหญ่ๆ ตาม หน้าที่ความ รับผิดชอบของหน่วยงานนั้นๆ หรือจำแนกตามบริการที่ให้แก่อื่น เอกสารโดยทั่วไปจะมีหัวข้อใหญ่ๆ ๑๐ หมวด ดังนี้ คือ

๑. หมวดที่ ๑ การเงินและงบประมาณ
๒. หมวดที่ ๓ มติคณะรัฐมนตรีคำสั่ง ระเบียบ คู่มือ
๓. หมวดที่ ๓ การโต้ตอบ
๔. หมวดที่ ๔ การบริหารทั่วไป

๔. หมวดที่ ๔ การบริหารบุคคล
๖. หมวดที่ ๖ เบ็ดเตล็ด
๗. หมวดที่ ๗ การประชุม
๘. หมวดที่ ๘ การฝึกอบรม บรรยาย ทู่น และการดูงาน
๙. หมวดที่ ๙ พัสดุครุภัณฑ์ที่ดิน และสิ่งก่อสร้าง
๑๐. หมวดที่ ๑๐ สถิติและรายงาน

เพื่อให้ผู้อ่านสามารถเข้าใจและปฏิบัติในการจำแนกเอกสารโดยถูกต้อง จึงจะขอให้คำอธิบายในการคัดเลือกเอกสารให้เป็นหมวดหมู่ตามหัวข้อ ๑๐ หมวด พอสังเขป ดังนี้

#### **หมวดที่ ๑ การเงินงบประมาณ**

ในหมวดนี้ กำหนดให้จัดเก็บเอกสารอันเกี่ยวกับการเงิน ซึ่งอาจแยกหัวข้อได้ดังนี้

- งบประมาณ
- เงินเดือน ค่าจ้าง
- เงินสะสม เงินยืม
- เงินช่วยเหลือต่างๆ เช่น ค่าเล่าเรียนบุตร ค่ารักษาพยาบาล
- เงินค่าใช้จ่าย เช่น ค่าน้ำ ค่าไฟ ค่าโทรศัพท์
- เงินค่าตอบแทน เช่น ค่าน้ำ ค่าไฟ ค่าโทรศัพท์
- เงินค่าบำเหน็จบ านาญ
- เงินอุดหนุน ฯลฯ เป็นต้น

#### **หมวดที่ ๒ คำสั่ง ระเบียบ คู่มือ มติ ครม.**

กำหนดให้จัดเก็บเอกสารอันเกี่ยวกับคำสั่งของฝ่ายและกอง คำสั่งของหัวหน้าหน่วยงาน คำสั่งทั่วไป ระเบียบ ประกาศต่างๆ กฎหมาย กฎกระทรวง พระราชบัญญัติ คู่มือและมติ ต่างๆ

#### **หมวดที่ ๓ โต้ตอบ**

เรื่องโต้ตอบทั่วไป ให้พยายามจัดไว้ในหมวดเอกสารที่เรื่องนั้นเกี่ยวข้องอยู่ เช่น เรื่อง โต้ตอบเกี่ยวกับการเงินก็จัดหมู่ไว้ในหมวด “การเงิน งบประมาณ” หรือถ้าเป็นเรื่องโต้ตอบเกี่ยวกับการแต่งตั้ง โอนย้ายบุคคล ก็จัดหมู่ไว้ในหมวด “บริหารงานบุคคล”

ฉะนั้น แฟ้มเอกสารที่จะจัดหมู่ไว้ในหมวด “โต้ตอบ” นี้ ก็ได้แก่เอกสารโต้ตอบเรื่องการบริจาค หรือการขอความร่วมมือจากหน่วยงานต่างๆ การขอชมกิจการ เป็นต้น

#### **หมวดที่ ๔ ใ้ริหารทั่วไป**

กำหนดให้จัดเก็บเอกสารอันเกี่ยวกับการแบ่งส่วนราชการ หน้าที่ความรับผิดชอบและ เรื่อง หรือคำสั่ง ซึ่งมีลักษณะเป็นการบริหารงาน การมอบอำนาจหน้าที่ให้ทำหน้าที่แทนหรือการรักษาการในตำแหน่งใดตำแหน่งหนึ่ง

#### **หมวดที่ ๕ บริหารบุคคล**

ในหัวข้อนี้กำหนดให้จัดเก็บเอกสารประเภททะเบียนราชประวัติ การพิจารณาความดี ความชอบ การบรรจุแต่งตั้ง การโอน การย้าย การลาออก วินัย การขอยืมตัวข้าราชการ การสอบเลื่อนชั้น การกำหนดตำแหน่งใหม่ ฯลฯ

### หมวดที่ ๖ เบ็ดเตล็ด

กำหนดให้จัดเก็บเอกสารประเภทซึ่งไม่สามารถจัดเข้าหมวดใดหมวดหนึ่งที่ตั้งไว้เป็นเรื่องพิเศษ และปริมาณเอกสารยังไม่มากพอที่จะตั้งขึ้นเป็นหมวดเอกสารใหม่ก็ได้ ก็ให้จัดเข้าในหมวดเบ็ดเตล็ดนี้ อย่างไรก็ตามไม่ควรจัดเก็บเพิ่มไว้ในหมวดนี้มากนัก หากมีเอกสารมากพอควรก็ให้ตั้งหมวดใหม่เพื่อความสะดวกในการค้นหา

### หมวดที่ ๗ ประชุม

ในหมวดนี้กำหนดให้จัดเก็บเรื่องราวเกี่ยวกับการประชุมทั่ว ๆ ไป แต่ถ้าเป็นการประชุมเกี่ยวกับเรื่องใด เรื่องหนึ่งในหัวข้อที่กำหนดไว้ ก็ให้นำมารวมไว้ในหัวข้อนั้นๆ เช่น การประชุม เกี่ยวกับการพิจารณาโทษข้าราชการที่ผิดวินัยที่ต้องนำไปเข้าทัณฑ์ว่าด้วยการบริหารบุคคล ดังนี้ เป็นต้น หมวดที่ ๘ ผูกอบรม บรรยาย และดูงาน

ให้จัดเก็บเอกสารประเภทที่มีการฝึกอบรม สัมมนา หรือบรรยายเกี่ยวกับเรื่องใดเรื่องหนึ่ง ข้าราชการได้รับทุนไปศึกษาต่อต่างประเทศในประเทศ หรือได้รับทุนดูงานที่เก็บไว้ในหมวดนี้ เช่น การฝึกอบรม ข้าราชการ เป็นต้น

### หมวดที่ ๙ พัสดุ ครุภัณฑ์ ที่ดินและสิ่งก่อสร้าง

ให้จัดเก็บเอกสารประเภทซื้อและจัดหาพัสดุครุภัณฑ์สำนักงานต่างๆ แบบแปลน สิ่งก่อสร้าง ทะเบียนทรัพย์สิน ตลอดจนเอกสารในการประกวด เรียกประกวดราคา จ้างเหมาก่อสร้าง การแต่งตั้งกรรมการตรวจรับพัสดุ งานจ้างเหมา เป็นต้น

### หมวดที่ ๑๐ สถิติและรายงาน

กำหนดให้จัดเก็บเอกสารประเภทรายงานและสถิติต่างๆ เช่น รายงานการตรวจอาคาร รายงานปีเกิด-ตาย รายงานการใช้น้ำมันเชื้อเพลิง สถิติประชากร ฯลฯ เป็นต้น สำหรับหน่วยงานที่มีลักษณะงานพิเศษ เอกสารบางแฟ้มไม่สามารถจัดเข้าในหมวด ต่างๆ เหล่านี้ และมีเอกสารมากพอสมควรก็ให้ตั้งเพิ่มเติมเป็นหมวด ๗ ๑๑-๑๒ หรือ ๑๓ ตามลำดับ

๒) จำแนกตามรายชื่อของหน่วยงานหรือบุคคลซึ่งเกี่ยวข้องด้วย เช่น อาจจำแนกเป็นกรม อาชีวศึกษา กรรมการบินพาณิชย์ หรือนายสวัสดิ์ เป็นต้น

๓) จำแนกตามสถานที่ตั้งของหน่วยงาน ซึ่งอาจตั้งอยู่ในเขตที่ต่างกัน เช่น สรรพากร เขต ๓ เขตการทางสระบุรี หรือผู้แทนจำหน่ายสาขากรุงเทพฯ สาขานครสวรรค์ ซึ่งอาจเป็นหัวข้อใหญ่ และจากหัวข้อนี้หากมีหน่วยย่อยในการดำเนินงานเล็กลงไปกว่านี้อีก และเป็นเรื่องที่สำคัญ เราก็อาจจำแนกย่อยลงไปได้อีก เช่น สรรพากร เขต ๙

๑ สรรพากรจังหวัดนครศรีธรรมราช ๒ สรรพากรจังหวัดนครราชสีมา ผู้แทนฝ่ายชายภาค ๑ ๑ กรุงเทพฯ

๒ สมุทรปราการ ๓ ชัยนาท

๔) จำแนกโดยใช้เลขรหัสแทนเรื่องหนึ่งๆ เช่น แฟ้มประเภทที่ ๐๑ เป็นเรื่องเกี่ยวกับการบริหารบุคคล แฟ้มประเภทที่ ๐๒ เป็นเรื่องเกี่ยวกับงานสารบรรณ เป็นต้น ซึ่งจำเป็นต้องให้หมายเลขแก่เอกสารประเภทต่างๆ และทำคู่มือประกอบเพื่อความสะดวกแก่การจัดเก็บและค้นหาด้วย

การจะใช้ระบบใดระบบหนึ่งจำแนกเอกสารเพื่อการจัดเก็บหรืออาจใช้หลายระบบผสมกันก็ได้สุดแล้วแต่สะดวก ปริมาณ และประเภทของเอกสาร ตลอดจนนโยบายของหน่วยงานหนึ่งๆ เป็นสำคัญ ระบบหนึ่ง

อาจจะเหมาะสมกับหน่วยงานหนึ่ง แต่อาจจะไม่เหมาะสมกับอีกหน่วยงานก็ได้แต่ภายในหน่วยงานเดียวกันควร ใช้ระบบการจำแนกเอกสารซึ่งเป็นมาตรฐานเดียวกัน โดยพยายามใช้ระบบอำนวยความสะดวกในการเก็บและ ค้นหา และผู้จัดเก็บหรือค้นหาเอกสารเข้าใจได้ดี

โดยทั่วไปแล้วหน่วยงานต่างๆ มักนิยมใช้ระบบการจำแนกเอกสารระบบที่ ๑ มากที่สุด ทั้งหน่วยงานของราชการและเอกชน

#### ข้อคิดเกี่ยวกับการจำแนกเรื่อง

๑. กำหนดหัวข้อเรื่องที่สั้น กะทัดรัดแต่คลุมใจความทั้งหมด ๒. หัวข้อเรื่องแต่ละเรื่องไม่ควรซ้ำซ้อนหรือใกล้เคียงกัน ๓. หัวข้อเรื่องแต่ละเรื่องควรมีความหมายเด่นชัดตีความหมายได้เป็นอย่างดี ๔. ควรใช้ภาษาง่ายๆ ที่รู้จักกันโดยทั่วไป **องค์ประกอบ**

#### **ในการจัดเก็บเอกสารที่ดี**

๑. เป็นระบบที่สามารถรับการขยายตัวของหน่วยงานในอนาคตได้ ๒. ผู้เชี่ยวชาญด้านเก็บเอกสารจะเป็นผู้กำหนดระบบการเก็บเอกสารที่ดี ๓. เป็นระบบที่ถูกกำหนดขึ้นโดยคำนึงถึงการประหยัดเวลาและค่าใช้จ่ายด้วย ๔. เป็นระบบซึ่งทำให้การค้นหาเอกสารเป็นไปได้อย่างรวดเร็ว ๕. เป็นระบบซึ่งทำให้การจัดเก็บเอกสารเรียงลำดับตามความสำคัญและลำดับก่อนหลังของเอกสารในกลุ่มแฟ้มกลุ่มหนึ่ง หรือเอกสารพวกหนึ่ง ๖. เป็นระบบที่ง่ายต่อการเข้าใจของผู้ปฏิบัติงาน ๗. เป็นระบบที่เหมาะสมกับการดำเนินงานของหน่วยงานนั้น

#### **วิธีการจัดเก็บเอกสารที่ดี**

๑. จำแนกประเภทเอกสารตามลักษณะที่จะอำนวยความสะดวกให้แก่การปฏิบัติงานของหน่วยงานนั้น ๒. กำหนดประเภทเอกสารที่จะจัดเก็บในตู้เอกสารต่างๆ โดย
  - เก็บเอกสารที่ใช้เสมอในตู้ลิ้นชักหรือลิ้นชักในระดับสายตา (โดยเฉพาะตู้เหล็กสี่ลิ้นชัก)
  - เก็บเอกสารที่จะใช้อ้างอิงนานๆ ครั้งไว้ในตู้ทึบหรือตู้ไม้ครึ่งกระจก
๓. การจำแนกแฟ้มเอกสารที่เก็บไว้ในลิ้นชักควรใช้ระบบการอ่านหนังสือ คือ เรียงจากซ้ายไปขวา
๔. ไม่ควรเก็บเอกสารมากกว่า ๑ เรื่องในแฟ้มเดียวกัน
๕. ไม่ควรเก็บเอกสารมากกว่าเกินไปในแฟ้มหนึ่ง (ไม่ควรเกิน ๔๐-๖๐ แผ่น)
๖. ไม่ควรเก็บหนังสือปนกับแฟ้มเอกสาร
๗. ควรมีการควบคุมการจัดเก็บและค้นหาเอกสารโดยเคร่งครัด
๘. เมื่อค้นเอกสารและนำออกมาใช้เสร็จแล้ว ควรรีบนำไปเก็บที่เดิม
๙. ถ้ายืมเอกสารหรือแฟ้มไปใช้งาน จะต้องใส่ “บัตรยืม” หรือ “แฟ้มยืม” ไว้แทนจนกว่าจะนำเอา เอกสารหรือแฟ้มที่ยืมไปมาคืน
๑๐. เอกสารที่ใช้แล้วแต่ต้องเก็บไว้ระยะหนึ่งและไม่ได้ใช้อ้างอิงบ่อยควรเก็บไว้ ณ ชั้นล่างสุดของตู้หรือ ชั้นเก็บเอกสาร
๑๑. ควรย้าย/แยกเอกสารไปเก็บไว้ทุกปี และอย่าเคลื่อนย้ายเอกสารที่ยังไม่ได้แยกใส่แฟ้มไปเก็บ ๑๒. ไม่ควรซื้อตู้เอกสารเพิ่มโดยไม่จำเป็น เพราะจะทำให้เกิดปัญหาความไม่พอเพียงของพื้นที่ ปฏิบัติงาน ควรพยายามใช้ตู้ ชั้น และเครื่องเก็บเอกสารที่มีอยู่เดิมโดยปรับให้ได้มาตรฐาน

## ระเบียบสำนักนายกรัฐมนตรี

ว่าด้วยงานสารบรรณ

พ.ศ. ๒๕๕๖

โดยที่เป็นการสมควรปรับปรุงระเบียบสำนักนายกรัฐมนตรีว่าด้วยงานสารบรรณ พ.ศ. ๒๕๐๖  
เสียใหม่ให้เหมาะสมยิ่งขึ้น คณะรัฐมนตรีจึงวางระเบียบไว้ ดังต่อไปนี้

ข้อ ๑ ระเบียบนี้เรียกว่า “ระเบียบสำนักนายกรัฐมนตรีว่าด้วยงานสารบรรณ พ.ศ. ๒๕๕๖”

ข้อ ๒ ระเบียบนี้ให้ใช้บังคับตั้งแต่วันที่ ๑ มิถุนายน ๒๕๕๖ เป็นต้นไป

ข้อ ๓ ให้ยกเลิก

๓.๑ ระเบียบสำนักนายกรัฐมนตรีว่าด้วยงานสารบรรณ พ.ศ. ๒๕๐๖

๓.๒ ระเบียบสำนักนายกรัฐมนตรีว่าด้วยการลงชื่อในหนังสือราชการ พ.ศ. ๒๕๐๗

๓.๓ ระเบียบสำนักนายกรัฐมนตรีว่าด้วยการลงชื่อในหนังสือราชการ (ฉบับที่ ๒)

พ.ศ. ๒๕๕๖

บรรดาระเบียบ ข้อบังคับ มติของคณะรัฐมนตรี และคำสั่งอื่นใด ในส่วนที่กำหนดไว้แล้ว  
ในระเบียบนี้ หรือซึ่งขัด หรือแย้งกับระเบียบนี้ ให้ใช้ระเบียบนี้แทน เว้นแต่กรณีที่กล่าวในข้อ ๕

ข้อ ๔ ระเบียบนี้ให้ใช้บังคับแก่ส่วนราชการ

ส่วนราชการใดมีความจำเป็นที่จะต้องปฏิบัติงานสารบรรณนอกเหนือไปจากที่ได้กำหนดไว้  
ในระเบียบนี้ให้ขอทำความตกลงกับผู้รักษาการตามระเบียบนี้

ข้อ ๕ ในกรณีที่กฎหมาย หรือระเบียบว่าด้วยการรักษาความปลอดภัยแห่งชาติ กำหนดวิธี  
ปฏิบัติเกี่ยวกับงานสารบรรณไว้เป็นอย่างอื่น ให้ถือปฏิบัติตามกฎหมาย หรือระเบียบว่าด้วยการนั้น

ข้อ ๖ ในระเบียบนี้

“งานสารบรรณ” หมายความว่า งานที่เกี่ยวกับการบริหารงานเอกสาร เริ่มตั้งแต่การจัดทำ  
การรับ การส่ง การเก็บรักษา การขึ้น จนถึงการทำลาย

“หนังสือ” หมายความว่า หนังสือราชการ

“ส่วนราชการ” หมายความว่า กระทรวง ทบวง กรม สำนักงาน หรือหน่วยงานอื่นใดของรัฐ  
ทั้งในราชการบริหารส่วนกลาง ราชการบริหารส่วนภูมิภาค ราชการบริหารส่วนท้องถิ่น หรือในต่างประเทศ  
และให้หมายความรวมถึงคณะกรรมการด้วย

“คณะกรรมการ” หมายความว่า คณะบุคคลที่ได้รับมอบหมายจากทางราชการให้ปฏิบัติงานในเรื่องใด ๆ และให้หมายความรวมถึงคณะอนุกรรมการ คณะทำงาน หรือคณะบุคคลอื่นที่ปฏิบัติงานในลักษณะเดียวกัน

ข้อ ๘ คำอธิบายซึ่งกำหนดไว้ท้ายระเบียบ ให้ถือว่าเป็นส่วนประกอบที่ใช้ในงานสารบรรณ และให้ใช้เป็นแนวทางในการปฏิบัติ

ข้อ ๘ ให้ปลัดสำนักนายกรัฐมนตรีรักษาการตามระเบียบนี้ และให้มีอำนาจศึกษาและวินิจฉัยปัญหาเกี่ยวกับการปฏิบัติตามระเบียบนี้ รวมทั้งการแก้ไขเพิ่มเติมภาคผนวกและจัดทำคำอธิบายกัน ให้มีหน้าที่ดำเนินการฝึกอบรมเกี่ยวกับงานสารบรรณ

การตีความ การวินิจฉัยปัญหา และการแก้ไขเพิ่มเติมภาคผนวก และคำอธิบายตามวรรคหนึ่ง ปลัดสำนักนายกรัฐมนตรีจะขอความเห็นจากคณะกรรมการพิจารณาปรับปรุงและพัฒนาระเบียบสำนักนายกรัฐมนตรีเพื่อประกอบการพิจารณาก็ได้

#### หมวด ๑

#### ชนิดของหนังสือ

ข้อ ๘ หนังสือราชการ คือ เอกสารที่เป็นหลักฐานในราชการ ได้แก่

๘.๑ หนังสือที่มีไปมาระหว่างส่วนราชการ

๘.๒ หนังสือที่ส่วนราชการมีไปถึงหน่วยงานอื่นใดซึ่งมิใช่ส่วนราชการ หรือที่มีไปถึงบุคคลภายนอก

๘.๓ หนังสือที่หน่วยงานอื่นใดซึ่งมิใช่ส่วนราชการ หรือที่บุคคลภายนอกมีมาถึงส่วนราชการ

๘.๔ เอกสารที่ทางราชการจัดทำขึ้นเพื่อเป็นหลักฐานในราชการ

๘.๕ เอกสารที่ทางราชการจัดทำขึ้นตามกฎหมาย ระเบียบ หรือข้อบังคับ

ข้อ ๑๐ หนังสือ มี ๖ ชนิด คือ

๑๐.๑ หนังสือภายนอก

๑๐.๒ หนังสือภายใน

๑๐.๓ หนังสือประทับตรา

๑๐.๔ หนังสือสั่งการ

๑๐.๕ หนังสือประชาสัมพันธ์

๑๐.๖ หนังสือที่เจ้าหน้าที่ทำขึ้น หรือรับไว้เป็นหลักฐานในราชการ

### ส่วนที่ ๑

#### หนังสือภายนอก

ข้อ ๑๑ หนังสือภายนอก คือ หนังสือติดต่อกันราชการที่เป็นแบบพิธีโดยใช้กระดาษคราฟท์ เป็นหนังสือติดต่อกันระหว่างส่วนราชการ หรือส่วนราชการมีถึงหน่วยงานอื่นใดซึ่งมิใช่ส่วนราชการ หรือที่มีถึงบุคคลภายนอก ให้จัดทำตามแบบที่ ๑ ท้ายระเบียบ โดยกรอรายละเอียดดังนี้

๑๑.๑ ที่ ให้ลงรหัสตัวพยานและเลขประจำของเจ้าของเรื่อง ตามที่กำหนดไว้ในภาคผนวก ๑ ท้ายระเบียบหนังสือส่ง สำหรับหนังสือของคณะกรรมการให้กำหนดรหัสตัวพยานเพิ่มขึ้นได้ตามความจำเป็น

๑๑.๒ ส่วนราชการเจ้าของหนังสือ ให้ลงชื่อส่วนราชการ สถานที่ราชการ หรือ คณะกรรมการซึ่งเป็นเจ้าของหนังสือนั้น และโดยปกติให้ลงที่ดังไว้ด้วย

๑๑.๓ วัน เดือน ปี ให้ลงตัวเลขของวันที่ ชื่อเต็มของเดือน และตัวเลขของปี พุทธศักราชที่ออกหนังสือ

๑๑.๔ เรื่อง ให้ลงเรื่องย่อที่เป็นใจความสั้นที่สุดของหนังสือฉบับนั้น ในกรณีที่เป็นหนังสือต่อเนื่อง โดยปกติให้ลงเรื่องของหนังสือฉบับเดิม

๑๑.๕ คำขึ้นต้น ให้ใช้คำขึ้นต้นตามฐานะของผู้รับหนังสือตามตารางการใช้คำขึ้นต้น สรรพนาม และคำลงท้าย ที่กำหนดไว้ในภาคผนวก ๒ แล้วลงตำแหน่งของผู้ที่หนังสือนั้นมีถึง หรือชื่อบุคคลในกรณีที่มีถึงตัวบุคคลไม่เกี่ยวกับตำแหน่งหน้าที่

๑๑.๖ อ้างถึง (ถ้ามี) ให้อ้างถึงหนังสือที่เคยมีติดต่อกันเฉพาะหนังสือที่ส่วนราชการ ผู้รับหนังสือได้รับมาก่อนแล้ว จะจากส่วนราชการใดก็ตาม โดยให้ลงชื่อส่วนราชการเจ้าของหนังสือ และเลขที่หนังสือ วันที่ เดือน ปี พุทธศักราช ของหนังสือนั้น

การอ้างถึง ให้อ้างถึงหนังสือฉบับสุดท้ายที่ติดต่อกันเพียงฉบับเดียว เว้นแต่มีเรื่องอื่นที่เป็นสาระสำคัญต้องนำมาพิจารณา จึงอ้างถึงหนังสือฉบับอื่น ๆ ที่เกี่ยวกับเรื่องนั้นโดยเฉพาะให้ทราบด้วย

๑๑.๗ สิ่งที่ส่งมาด้วย (ถ้ามี) ให้ลงชื่อสิ่งของ เอกสาร หรือบรรณสารที่ส่งไปพร้อมกับหนังสือนั้น ในกรณีที่ไม่สามารถส่งไปในซองเดียวกันได้ ให้แจ้งด้วยว่าส่งไปโดยทางใด

๑๑.๘ ข้อความ ให้ลงสาระสำคัญของเรื่องให้ชัดเจนและเข้าใจง่าย หากมีความประสงค์หลายประการให้แยกเป็นข้อ ๆ

๑๑.๙ คำลงท้าย ให้ใช้คำลงท้ายตามฐานะของผู้รับหนังสือตามตารางการใช้คำขึ้นต้นสรรพนาม และคำลงท้าย ที่กำหนดไว้ในภาคผนวก ๒

๑๑.๑๐ ลงชื่อ ให้ลงลายมือชื่อเจ้าของหนังสือ และให้พิมพ์ชื่อเต็มของเจ้าของลายมือชื่อไว้ได้ลายมือชื่อ ตามรายละเอียดที่กำหนดไว้ในภาคผนวก ๓

๑๑.๑๑ คำแห่ง ให้ลงตำแหน่งของเจ้าของหนังสือ

๑๑.๑๒ ส่วนราชการเจ้าของเรื่อง ให้ลงชื่อส่วนราชการเจ้าของเรื่อง หรือหน่วยงานที่ออกหนังสือ ถ้าส่วนราชการที่ออกหนังสืออยู่ในระดับกระทรวง หรือทบวง ให้ลงชื่อส่วนราชการเจ้าของเรื่องทั้งระดับกรมและกอง ถ้าส่วนราชการที่ออกหนังสืออยู่ในระดับกรมลงมา ให้ลงชื่อส่วนราชการเจ้าของเรื่องเพียงระดับกองหรือหน่วยงานที่รับผิดชอบ

๑๑.๑๓ โทร. ให้ลงหมายเลขโทรศัพท์ของส่วนราชการเจ้าของเรื่อง หรือหน่วยงานที่ออกหนังสือและหมายเลขภายในผู้สาขา (ถ้ามี) ไว้ด้วย

๑๑.๑๔ สำเนาส่ง (ถ้ามี) ในกรณีที่ผู้ส่งจัดทำสำเนาส่งไปให้ส่วนราชการ หรือบุคคลอื่นทราบ และประสงค์จะให้ผู้รับทราบว่าได้มีสำเนาส่งไปให้ผู้ใดแล้ว ให้พิมพ์ชื่อเต็ม หรือชื่อย่อของส่วนราชการหรือชื่อบุคคลที่ส่งสำเนาไปให้ เพื่อให้เป็นที่เข้าใจระหว่างผู้ส่งและผู้รับ ถ้าหากมีรายชื่อที่ส่งมากให้พิมพ์ว่าส่งไปตามรายชื่อที่แนบ และแนบรายชื่อไปด้วย

## ส่วนที่ ๒

### หนังสือภายใน

ข้อ ๑๒ หนังสือภายใน คือ หนังสือติดคอราชการที่เป็นแบบพิธีน้อยกว่าหนังสือภายนอก เป็นหนังสือติดคอภายในกระทรวง ทบวง กรม หรือจังหวัดเดียวกัน ใช้กระดามบันทึกข้อความ และให้จัดทำตามแบบที่ ๒ ห้าระเบียบ โดยกรอกรายละเอียดดังนี้

๑๒.๑ ส่วนราชการ ให้ลงชื่อส่วนราชการเจ้าของเรื่อง หรือหน่วยงานที่ออกหนังสือ โดยมีรายละเอียดพอสมควร โดยปกปิดถ้าส่วนราชการที่ออกหนังสืออยู่ในระดับกรมขึ้นไป ให้ลงชื่อส่วนราชการเจ้าของเรื่องทั้งระดับกรมและกอง ถ้าส่วนราชการที่ออกหนังสืออยู่ในระดับต่ำกว่ากรมลงมา ให้ลงชื่อส่วนราชการเจ้าของเรื่องเพียงระดับกอง หรือส่วนราชการเจ้าของเรื่องพร้อมทั้งหมายเลขโทรศัพท์ (ถ้ามี)

๑๒.๒ ที่ ให้ลงรหัสตัวพยานุชณะและเลขประจำของเจ้าของเรื่อง ตามที่กำหนดไว้ในภาคผนวก ๑ ทั่วประเทศบนหนังสือส่ง สำหรับหนังสือของคณะกรรมการให้กำหนดรหัสตัวพยานุชณะเพิ่มขึ้นได้ตามความจำเป็น

๑๒.๓ วันที่ ให้ลงตัวเลขของวันที่ ชื่อเต็มของเดือน และตัวเลขของปีพุทธศักราช ที่ออกหนังสือ

๑๒.๔ เรื่อง ให้ลงเรื่องย่อที่เป็นใจความสั้นที่สุดของหนังสือฉบับนั้น ในกรณีที่เป็นหนังสือต่อเนื่อง โดยปกปิดให้ลงเรื่องของหนังสือฉบับเดิม

๑๒.๕ คำขึ้นต้น ให้ใช้คำขึ้นต้นตามฐานะของผู้รับหนังสือตามตารางการใช้คำขึ้นต้นสรรพนาม และคำลงท้าย ที่กำหนดไว้ในภาคผนวก ๒ แล้วลงตำแหน่งของผู้ที่หนังสือนั้นมีถึง หรือชื่อบุคคลในกรณีที่มีถึงตัวบุคคลไม่เกี่ยวกับตำแหน่งหน้าที่

๑๒.๖ ข้อความ ให้ลงสาระสำคัญของเรื่องให้ชัดเจนและเข้าใจง่าย หากมีความประสงค์หลายประการให้แยกเป็นข้อ ๆ ในกรณีที่มีการอ้างถึงหนังสือที่เคยมีติดต่อกันหรือมีสิ่งที่ส่งมาด้วย ให้ระบุไว้ในข้อนี้

๑๒.๗ ลงชื่อและตำแหน่ง ให้ปฏิบัติตามข้อ ๑๑.๑๐ และข้อ ๑๑.๑๑ โดยอนุโลม ในกรณีที่กระทรวง ทบวง กรม หรือจังหวัดใดประสงค์จะกำหนดแบบการเขียนโดยเฉพาะ เพื่อใช้ตามความเหมาะสมก็ให้กระทำได้

### ส่วนที่ ๓

#### หนังสือประทับตรา

ข้อ ๑๓ หนังสือประทับตรา คือ หนังสือที่ใช้ประทับตราแทนการลงชื่อของหัวหน้าส่วนราชการระดับกรมขึ้นไป โดยให้หัวหน้าส่วนราชการระดับกอง หรือผู้ที่ได้รับมอบหมายจากหัวหน้าส่วนราชการระดับกรมขึ้นไป เป็นผู้รับผิดชอบลงชื่อย่อกำกับตรา

หนังสือประทับตราให้ใช้ได้ทั้งระหว่างส่วนราชการกับส่วนราชการ และระหว่างส่วนราชการกับบุคคลภายนอก เฉพาะกรณีที่ไม่ใช่เรื่องสำคัญ ได้แก่

- ๑๓.๑ การขอรายละเอียดเพิ่มเติม
- ๑๓.๒ การส่งสำเนาหนังสือ ถึงของ เอกสาร หรือบรรณสาร
- ๑๓.๓ การตอบรับทราบที่ไม่เกี่ยวกับราชการสำคัญ หรือการเงิน
- ๑๓.๔ การแจ้งผลงานที่ได้ดำเนินการไปแล้วให้ส่วนราชการที่เกี่ยวข้องทราบ
- ๑๓.๕ การเตือนเรื่องที่ค้าง
- ๑๓.๖ เรื่องซึ่งหัวหน้าส่วนราชการระดับกรมขึ้นไปกำหนดโดยทำเป็นคำสั่ง ให้ใช้

หนังสือประทับตรา

ข้อ ๑๔ หนังสือประทับตรา ใช้กระดาษคราฟท์ และให้จัดทำตามแบบที่ ๓ ท้ายระเบียบ โดยกรอรายละเอียดดังนี้

๑๔.๑ ที่ ให้ลงรหัสตัวพยัญชนะและเลขประจำของเจ้าของเรื่อง ตามที่กำหนดไว้ในภาคผนวก ๑ ทับเลขทะเบียนหนังสือส่ง

๑๔.๒ ถึง ให้ลงชื่อส่วนราชการ หน่วยงาน หรือบุคคลที่หนังสือนั้นมีถึง

๑๔.๓ ข้อความ ให้ลงสาระสำคัญของเรื่องให้ชัดเจนและเข้าใจง่าย

๑๔.๔ ชื่อส่วนราชการที่ส่งหนังสือออก ให้ลงชื่อส่วนราชการที่ส่งหนังสือออก

๑๔.๕ คราชื่อส่วนราชการ ให้ประทับตราชื่อส่วนราชการตามข้อ ๘๒ ด้วยหมึกแดง และให้ผู้รับผิดชอบลงลายมือชื่อย่อกำกับตรา

๑๔.๖ วัน เดือน ปี ให้ลงตัวเลขของวันที่ ชื่อเต็มของเดือนและตัวเลขของปี พุทธศักราชที่ออกหนังสือ

๑๔.๗ ส่วนราชการเจ้าของเรื่อง ให้ลงชื่อส่วนราชการเจ้าของเรื่อง หรือหน่วยงานที่ออกหนังสือ

๑๔.๘ โทร. หรือที่ค้าง ให้ลงหมายเลขโทรศัพท์ของส่วนราชการเจ้าของเรื่อง และหมายเลขภายในผู้สาขา (ถ้ามี) ด้วย ในกรณีที่ไม่มีโทรศัพท์ ให้ลงที่ตั้งของส่วนราชการเจ้าของเรื่อง โดยให้ลงตำบลที่อยู่ตามความจำเป็น และแขวงไปรษณีย์ (ถ้ามี)

## ส่วนที่ ๔

## หนังสือสั่งการ

ข้อ ๑๕ หนังสือสั่งการ ให้ใช้ตามแบบที่กำหนดไว้ในระเบียบนี้ เว้นแต่จะมีกฎหมายกำหนดแบบไว้โดยเฉพาะ

หนังสือสั่งการมี ๓ ชนิด ได้แก่ คำสั่ง ระเบียบ และข้อบังคับ

ข้อ ๑๖ คำสั่ง คือ บรรดาข้อความที่ผู้บังคับบัญชาสั่งการให้ปฏิบัติโดยชอบด้วยกฎหมายใช้กระตาดครครุช และให้จัดทำตามแบบที่ ๔ ทำระเบียบ โดยกรอกรายละเอียดดังนี้

๑๖.๑ คำสั่ง ให้ลงชื่อส่วนราชการ หรือตำแหน่งของผู้มีอำนาจที่ออกคำสั่ง

๑๖.๒ ที่ ให้ลงเลขที่ที่ออกคำสั่ง โดยเริ่มฉบับแรกจากเลข ๑ เรียงเป็นลำดับไปจนสิ้นปีปฏิทินห้ามเลขปีพุทธศักราชที่ออกคำสั่ง

๑๖.๓ เรื่อง ให้ลงชื่อเรื่องที่ออกคำสั่ง

๑๖.๔ ข้อความ ให้อ้างเหตุที่ออกคำสั่ง และอ้างถึงอำนาจที่ให้ออกคำสั่ง (ถ้ามี) ไว้ด้วย แล้วจึงลงข้อความที่สั่ง และวันใช้บังคับ

๑๖.๕ สั่ง ณ วันที่ ให้ลงตัวเลขของวันที่ ชื่อเต็มของเดือน และตัวเลขของปีพุทธศักราชที่ออกคำสั่ง

๑๖.๖ ลงชื่อ ให้ลงลายมือชื่อผู้ออกคำสั่ง และพิมพ์ชื่อเต็มของเจ้าของลายมือชื่อไว้ได้ลายมือชื่อ

๑๖.๗ ตำแหน่ง ให้ลงตำแหน่งของผู้ออกคำสั่ง

ข้อ ๑๗ ระเบียบ คือ บรรดาข้อความที่ผู้มีอำนาจหน้าที่ได้วางไว้ โดยจะอาศัยอำนาจของกฎหมายหรือไม่ก็ได้ เพื่อถือเป็นหลักปฏิบัติงานเป็นการประจำ ใช้กระตาดครครุช และให้จัดทำตามแบบที่ ๕ ทำระเบียบ โดยกรอกรายละเอียดดังนี้

๑๗.๑ ระเบียบ ให้ลงชื่อส่วนราชการที่ออกระเบียบ

๑๗.๒ ว่าด้วย ให้ลงชื่อของระเบียบ

๑๗.๓ ฉบับที่ ถ้าเป็นระเบียบที่กล่าวถึงเป็นครั้งแรกในเรื่องนั้น ไม่ต้องลงว่าเป็นฉบับที่เท่าใด แต่ถ้าเป็นระเบียบเรื่องเดียวกันที่มีการแก้ไขเพิ่มเติมให้ลงเป็น ฉบับที่ ๒ และที่ถัด ๆ ไปตามลำดับ

๑๗.๔ พ.ศ. ให้ลงตัวเลขของปีพุทธศักราชที่ออกระเบียบ

๑๗.๕ ข้อความ ให้อ้างเหตุผลโดยย่อ เพื่อแสดงถึงความมุ่งหมายที่ค้องออกระเบียบ และอ้างถึงกฎหมายที่ให้อำนาจออกระเบียบ (ถ้ามี)

๑๗.๖ ข้อ ให้เรียงข้อความที่จะใช้เป็นระเบียบเป็นข้อ ๆ โดยให้ข้อ ๑ เป็นชื่อระเบียบ ข้อ ๒ เป็นวันใช้บังคับกำหนดว่าให้ใช้บังคับตั้งแต่เมื่อใด และข้อสุดท้าย เป็นข้อผู้รักษาการ ระเบียบใด ถ้ามีมากข้อหรือหลายเรื่อง จะแบ่งเป็นหมวดก็ได้ โดยให้ย้ายข้อผู้รักษาการ ไปเป็นข้อสุดท้ายก่อนที่จะขึ้น หมวด ๑

๑๗.๗ ประกาศ ณ วันที่ ให้ลงตัวเลขของวันที่ ชื่อเต็มของเดือน และตัวเลขของปีพุทธศักราชที่ออกระเบียบ

๑๗.๘ ลงชื่อ ให้ลงลายมือชื่อผู้ออกระเบียบ และพิมพ์ชื่อเต็มของเจ้าของลายมือชื่อไว้ ใต้ลายมือชื่อ

๑๗.๘ คำแห่ง ให้ลงตำแหน่งของผู้ออกระเบียบ

ข้อ ๑๘ ข้อบังคับ คือ บรรดาข้อความที่ผู้มีอำนาจหน้าที่กำหนดให้ใช้โดยอาศัยอำนาจของกฎหมาย ที่บัญญัติให้กระทำได้ ใช้กระตาศตราจรรยา และให้จัดทำตามแบบที่ ๖ ท้ายระเบียบ โดยกรอกรายละเอียดดังนี้

๑๘.๑ ข้อบังคับ ให้ลงชื่อส่วนราชการที่ออกข้อบังคับ

๑๘.๒ ว่าด้วย ให้ลงชื่อของข้อบังคับ

๑๘.๓ ฉบับที่ ถ้าเป็นข้อบังคับที่กล่าวถึงเป็นครั้งแรกในเรื่องนั้น ไม่ต้องลงว่าเป็นฉบับที่เท่าใด แต่ถ้าเป็นข้อบังคับเรื่องเดียวกันที่มีการแก้ไขเพิ่มเติมให้ลงเป็นฉบับที่ ๒ และที่ถัด ๆ ไป ตามลำดับ

๑๘.๔ พ.ศ. ให้ลงตัวเลขของปีพุทธศักราชที่ออกข้อบังคับ

๑๘.๕ ข้อความ ให้อ้างเหตุผลโดยย่อเพื่อแสดงถึงความมุ่งหมายที่ค้องออกข้อบังคับ และอ้างถึงกฎหมายที่ให้อำนาจออกข้อบังคับ

๑๘.๖ ข้อ ให้เรียงข้อความที่จะใช้บังคับเป็นข้อ ๆ โดยให้ ข้อ ๑ เป็นชื่อข้อบังคับ ข้อ ๒ เป็นวันใช้บังคับกำหนดว่าให้ใช้บังคับตั้งแต่เมื่อใด และข้อสุดท้ายเป็นข้อผู้รักษาการ ข้อบังคับใด ถ้ามีมากข้อหรือหลายเรื่องจะแบ่งเป็นหมวดก็ได้ โดยให้ย้ายข้อผู้รักษาการ ไปเป็นข้อสุดท้ายก่อนที่จะขึ้น หมวด ๑

๑๘.๓ ประกาศ ณ วันที่ ให้ลงตัวเลขของวันที่ ชื่อเต็มของเดือน และตัวเลขของปีพุทธศักราช ที่ออกข้อบังคับ

๑๘.๔ ลงชื่อ ให้ลงลายมือชื่อผู้ออกข้อบังคับ และพิมพ์ชื่อเต็มของเจ้าของลายมือชื่อไว้ได้ลายมือชื่อ

๑๘.๕ ตำแหน่ง ให้ลงตำแหน่งของผู้ออกข้อบังคับ

### ส่วนที่ ๕

#### หนังสือประชาสัมพันธ์

ข้อ ๑๘ หนังสือประชาสัมพันธ์ ให้ใช้ตามแบบที่กำหนดไว้ในระเบียบนี้ เว้นแต่จะมีกฎหมายกำหนดแบบไว้โดยเฉพาะ

หนังสือประชาสัมพันธ์มี ๓ ชนิด ได้แก่ ประกาศ แดงการณ และข่าว

ข้อ ๒๐ ประกาศ คือ บรรดาข้อความที่ทางราชการประกาศหรือชี้แจงให้ทราบ หรือแนะนำทางปฏิบัติ ใช้กระดาษคราฟท์ และให้จัดทำตามแบบที่ ๘ ท้ายระเบียบ โดยกรอกรายละเอียดดังนี้

๒๐.๑ ประกาศ ให้ลงชื่อส่วนราชการที่ออกประกาศ

๒๐.๒ เรื่อง ให้ลงชื่อเรื่องที่ประกาศ

๒๐.๓ ข้อความ ให้อ้างเหตุผลที่ต้องออกประกาศและข้อความที่ประกาศ

๒๐.๔ ประกาศ ณ วันที่ ให้ลงตัวเลขของวันที่ ชื่อเต็มของเดือน และตัวเลขของปีพุทธศักราชที่ออกประกาศ

๒๐.๕ ลงชื่อ ให้ลงลายมือชื่อผู้ออกประกาศ และพิมพ์ชื่อเต็มของเจ้าของลายมือชื่อไว้ได้ลายมือชื่อ

๒๐.๖ ตำแหน่ง ให้ลงตำแหน่งของผู้ออกประกาศ

ในกรณีที่มีกฎหมายกำหนดให้ทำเป็นแจ้งความ ให้เปลี่ยนคำว่าประกาศ เป็น แจ้งความ

ข้อ ๒๑ แดงการณ คือ บรรดาข้อความที่ทางราชการแดงเพื่อทำความเข้าใจในกิจการของทางราชการ หรือเหตุการณ์หรือกรณีใด ๆ ให้ทราบชัดเจนโดยทั่วกัน ใช้กระดาษคราฟท์ และให้จัดทำตามแบบที่ ๘ ท้ายระเบียบ โดยกรอกรายละเอียดดังนี้

๒๑.๑ แดงการณ ให้ลงชื่อส่วนราชการที่ออกแดงการณ

๒๑.๒ เรื่อง ให้ลงชื่อเรื่องที่ออกแดงการณ

๒๑.๓ ฉบับที่ ใช้ในกรณีที่จะต้องออกแดงการณหลายฉบับในเรื่องเดียวกัน ให้ลงฉบับที่เรียงตามลำดับไว้ด้วย

๒๑.๔ ชื่อความ ให้อ้างเหตุผลที่ต้องออกแดงการณและชื่อความที่แดงการณ

๒๑.๕ ส่วนราชการที่ออกแดงการณ ให้ลงชื่อส่วนราชการที่ออกแดงการณ

๒๑.๖ วัน เดือน ปี ให้ลงตัวเลขของวันที่ ชื่อเต็มของเดือน และตัวเลขของปีพุทธศักราชที่ออกแดงการณ

ข้อ ๒๒ ข่าว คือ บรรดาข้อความที่ทางราชการเห็นสมควรเผยแพร่ให้ทราบ ให้จัดทำตามแบบที่ ๘ ที่ยระเบียบ โดยกรอกรายละเอียดดังนี้

๒๒.๑ ข่าว ให้ลงชื่อส่วนราชการที่ออกข่าว

๒๒.๒ เรื่อง ให้ลงชื่อเรื่องที่ออกข่าว

๒๒.๓ ฉบับที่ ใช้ในกรณีที่จะต้องออกข่าวหลายฉบับในเรื่องเดียวกัน ให้ลงฉบับที่เรียงตามลำดับไว้ด้วย

๒๒.๔ ชื่อความ ให้ลงรายละเอียดเกี่ยวกับเรื่องของข่าว

๒๒.๕ ส่วนราชการที่ออกข่าว ให้ลงชื่อส่วนราชการที่ออกข่าว

๒๒.๖ วัน เดือน ปี ให้ลงตัวเลขของวันที่ ชื่อเต็มของเดือน และตัวเลขของปีพุทธศักราชที่ออกข่าว

## ส่วนที่ ๖

### หนังสือที่เจ้าหน้าที่ทำขึ้นหรือรับไว้เป็นหลักฐานในราชการ

ข้อ ๒๓ หนังสือที่เจ้าหน้าที่ทำขึ้นหรือรับไว้เป็นหลักฐานในราชการ คือ หนังสือที่ทางราชการทำขึ้นนอกจากที่กล่าวมาแล้วข้างต้น หรือหนังสือที่หน่วยงานอื่นใดซึ่งมิใช่ส่วนราชการ หรือบุคคลภายนอกมีมาถึงส่วนราชการ และส่วนราชการรับไว้เป็นหลักฐานของทางราชการ มี ๔ ชนิด คือ หนังสือรับรอง รายงานการประชุม บันทึก และหนังสืออื่น

ข้อ ๒๔ หนังสือรับรอง คือ หนังสือที่ส่วนราชการออกให้เพื่อรับรองแก่ บุคคล นิติบุคคล หรือหน่วยงาน เพื่อวัตถุประสงค์อย่างหนึ่งอย่างใดให้ปรากฏแก่บุคคลโดยทั่วไปไม่จำเพาะเจาะจง ใช้กระดากคราครุฑ และให้จัดทำตามแบบที่ ๑๑ ท้ายระเบียบ โดยกรอกรายละเอียดดังนี้

๒๔.๑ เลขที่ ให้ลงเลขที่ของหนังสือรับรองโดยเฉพาะ เริ่มตั้งแต่เลข ๑ เรียงเป็นลำดับไปจนถึงสิ้นปีปฏิทิน ทับเลขปีพุทธศักราชที่ออกหนังสือรับรอง หรือลงเลขที่ของหนังสือทั่วไป ตามแบบหนังสือภายนอกอย่างหนึ่งอย่างใด

๒๔.๒ ส่วนราชการเจ้าของหนังสือ ให้ลงชื่อของส่วนราชการซึ่งเป็นเจ้าของหนังสือนั้น และจะลงสถานที่ตั้งของส่วนราชการเจ้าของหนังสือด้วยก็ได้

๒๔.๓ ข้อความ ให้ลงข้อความขึ้นคั่นว่า หนังสือฉบับนี้ให้ไว้เพื่อรับรองว่า แล้วต่อด้วยชื่อบุคคล นิติบุคคล หรือหน่วยงานที่ทางราชการรับรอง ในกรณีเป็นบุคคลให้พิมพ์ชื่อเต็ม โดยมีคำนำหน้านาม ชื่อ นามสกุล ตำแหน่งหน้าที่ และสังกัดหน่วยงานที่ผู้นั้นทำงานอยู่อย่างชัดเจน แล้วจึงลงข้อความที่รับรอง

๒๔.๔ ให้ไว้ ณ วันที่ ให้ลงตัวเลขของวันที่ ชื่อเต็มของเดือน และตัวเลขของปีพุทธศักราชที่ออกหนังสือรับรอง

๒๔.๕ ลงชื่อ ให้ลงลายมือชื่อหัวหน้าส่วนราชการผู้ออกหนังสือ หรือผู้ที่ได้รับมอบหมาย และพิมพ์ชื่อเต็มของเจ้าของลายมือชื่อไว้ได้ลายมือชื่อ

๒๔.๖ ตำแหน่ง ให้ลงตำแหน่งของผู้ลงลายมือชื่อในหนังสือ

๒๔.๗ รูปถ่ายและลายมือชื่อผู้ได้รับการรับรอง ในกรณีที่การรับรองเป็นเรื่องสำคัญที่ออกให้แก่บุคคลให้ติดรูปถ่ายของผู้ที่ได้รับการรับรอง ขนาด ๔ × ๖ เซนติเมตร หน้าตรง ไม่สวมหมวก ประทับตราชื่อส่วนราชการที่ออกหนังสือบนขอบล่างด้านขวาของรูปถ่ายคาบคอดงบนแผ่นกระดาษ และให้ผู้นั้นลงลายมือชื่อไว้ได้รูปถ่ายพร้อมทั้งพิมพ์ชื่อเต็มของเจ้าของลายมือชื่อไว้ได้ลายมือชื่อด้วย

ข้อ ๒๕ รายงานการประชุม คือ การบันทึกความคิดเห็นของผู้มาประชุม ผู้เข้าร่วมประชุม และมติของที่ประชุมไว้เป็นหลักฐาน ให้จัดทำตามแบบที่ ๑๑ ท้ายระเบียบ โดยกรอกรายละเอียดดังนี้

๒๕.๑ รายงานการประชุม ให้ลงชื่อคณะที่ประชุม หรือชื่อการประชุมนั้น

๒๕.๒ ครั้งที่ ให้ลงครั้งที่ประชุม

๒๕.๓ เมื่อ ให้ลงวัน เดือน ปีที่ประชุม

๒๕.๔ ๗ ให้ลงสถานที่ที่ประชุม

๒๕.๕ ผู้มาประชุม ให้ลงชื่อและหรือตำแหน่งของผู้ที่ได้รับแต่งตั้งเป็นคณะที่ประชุม ซึ่งมาประชุม ในกรณีที่มีผู้มาประชุมแทนให้ลงชื่อผู้มาประชุมแทน และลงว่ามาประชุมแทนผู้ใดหรือตำแหน่งใด

๒๕.๖ ผู้ไม่มาประชุม ให้ลงชื่อและหรือตำแหน่งของผู้ที่ได้รับแต่งตั้งเป็นคณะที่ประชุม ซึ่งมีได้มาประชุมพร้อมทั้งเหตุผล (ถ้ามี)

๒๕.๗ ผู้เข้าร่วมประชุม ให้ลงชื่อและหรือตำแหน่งของผู้ที่มีได้รับการแต่งตั้งเป็นคณะที่ประชุม ซึ่งได้เข้าร่วมประชุม (ถ้ามี)

๒๕.๘ เริ่มประชุมเวลา ให้ลงเวลาที่เริ่มประชุม

๒๕.๙ ข้อความ ให้บันทึกข้อความที่ประชุม โดยปกติให้เริ่มต้นด้วยประธานกล่าวเปิดประชุม และเรื่องที่ประชุม กับมติ หรือข้อสรุปของที่ประชุมในแต่ละเรื่องตามลำดับ

๒๕.๑๐ เลิกประชุมเวลา ให้ลงเวลาที่เลิกประชุม

๒๕.๑๑ ผู้จรรยาบรรณการประชุม ให้ลงชื่อผู้จรรยาบรรณการประชุมครั้งนั้น

ข้อ ๒๖ บันทึก คือ ข้อความซึ่งผู้ได้บังคับบัญชาเสนอต่อผู้บังคับบัญชา หรือผู้บังคับบัญชา สั่งการแก่ผู้ได้บังคับบัญชา หรือข้อความที่เจ้าหน้าที่ หรือหน่วยงานระดับต่ำกว่าส่วนราชการระดับกรม ลิดต่อกันในการปฏิบัติราชการ โดยปกติให้ใช้กระดาษบันทึกข้อความ และให้มีหัวข้อดังต่อไปนี้

๒๖.๑ ชื่อหรือตำแหน่งที่บันทึกถึง โดยใช้คำขึ้นต้นตามที่กำหนดไว้ในภาคผนวก ๒

๒๖.๒ สาระสำคัญของเรื่อง ให้ลงใจความของเรื่องที่บันทึก ถ้ามีเอกสารประกอบ ก็ให้ระบุไว้ด้วย

๒๖.๓ ชื่อและตำแหน่ง ให้ลงลายมือชื่อและตำแหน่งของผู้บันทึก และในกรณีที่ ไม่ใช้กระดาษบันทึกข้อความ ให้ลงวัน เดือน ปีที่บันทึกไว้ด้วย

การบันทึกต่อเนื่อง โดยปกติให้ผู้บันทึกระบุคำขึ้นต้น ใจความบันทึก และลงชื่อเช่นเดียวกับ ที่ได้กล่าวไว้ข้างต้น และให้ลงวัน เดือน ปี กำกับได้ลายมือชื่อผู้บันทึก หากไม่มีความเห็นใดเพิ่มเติม ให้ลงชื่อและวัน เดือน ปี กำกับเท่านั้น

ข้อ ๒๗ หนังสืออื่น คือ หนังสือหรือเอกสารอื่นใดที่เกิดขึ้นเนื่องจากการปฏิบัติงานของเจ้าหน้าที่ เพื่อเป็นหลักฐานในทางราชการ ซึ่งรวมถึง ภาพถ่าย ฟิล์ม แอบบันทึกเสียง แอบบันทึกภาพด้วย หรือ

หนังสือของบุคคลภายนอก ที่ยื่นต่อเจ้าหน้าที่และเจ้าหน้าที่ได้รับเข้าทะเบียนรับหนังสือของทางราชการแล้ว มีรูปแบบตามที่กระทรวง ทบวง กรมจะกำหนดขึ้นใช้ความเหมาะสม เว้นแต่มีแบบตามกฎหมายเฉพาะเรื่องให้ทำตามแบบ เช่น โฉนด แผนที่ แบบ แผนผัง สัญญา หลักฐานการสืบสวนและสอบสวน และคำร้อง เป็นต้น

## ส่วนที่ ๘

### บทเบ็ดเตล็ด

ข้อ ๒๘ หนังสือที่ร้องปฏิบัติให้เร็วกว่าปกติ เป็นหนังสือที่ต้องจัดส่งและดำเนินการทางสารบรรณด้วยความรวดเร็วเป็นพิเศษ แบ่งเป็น ๓ ประเภท คือ

๒๘.๑ ส่วนที่สุด ให้เจ้าหน้าที่ปฏิบัติในทันทีที่ได้รับหนังสือนั้น

๒๘.๒ ส่วนมาก ให้เจ้าหน้าที่ปฏิบัติโดยเร็ว

๒๘.๓ ส่วน ให้เจ้าหน้าที่ปฏิบัติเร็วกว่าปกติ เท่าที่จะทำได้

ให้ระบุชั้นความเร็วด้วยตัวอักษรสีแดงขนาดไม่เล็กกว่าตัวพิมพ์ไป๋ ๑๒ พอยท์ ให้เห็นได้ชัดเจนบนหนังสือและบนซอง ตามที่กำหนดไว้ในแบบที่ ๑ แบบที่ ๒ แบบที่ ๓ และแบบที่ ๑๕ ทำระเบียบโดยให้ระบุคำว่า ส่วนที่สุด ส่วนมาก หรือส่วน สำหรับหนังสือตามข้อ ๒๘.๑ ข้อ ๒๘.๒ และข้อ ๒๘.๓ แล้วแต่กรณี

ในกรณีที่ต้องการให้หนังสือส่งถึงผู้รับภายในเวลาที่กำหนด ให้ระบุคำว่า ส่วนภายใน แล้วลงวัน เดือน ปี และกำหนดเวลาที่ต้องการให้หนังสือนั้น ไปถึงผู้รับ กับให้เจ้าหน้าที่ส่งถึงผู้รับซึ่งระบุบนหน้าซองภายในเวลาที่กำหนด

ข้อ ๒๙ เรื่องราชการที่จะดำเนินการหรือสั่งการด้วยหนังสือได้ไม่ทัน ให้ส่งข้อความทางเครื่องมือสื่อสาร เช่น โทรเลข วิทยุโทรเลข โทรพิมพ์ โทรศัทพ์ วิทยุสื่อสาร วิทยุกระจายเสียง หรือวิทยุโทรทัศน์ เป็นต้น และให้ผู้รับปฏิบัติเช่นเดียวกับที่ได้รับหนังสือ ในกรณีที่จำเป็นต้องยืนยันเป็นหนังสือ ให้ทำหนังสือยืนยันความไปทันที

การส่งข้อความทางเครื่องมือสื่อสารซึ่งไม่มีหลักฐานปรากฏชัดเจน เช่น ทางโทรศัทพ์ วิทยุสื่อสาร วิทยุกระจายเสียง หรือวิทยุโทรทัศน์ เป็นต้น ให้ผู้ส่งและผู้รับบันทึกข้อความไว้เป็นหลักฐาน

ข้อ ๓๐ หนังสือที่จัดทำขึ้นโดยปกติให้มีสำเนาฉบับเก็บไว้ที่ต้นเรื่อง ๑ ฉบับ และให้มีสำเนาเก็บไว้ที่หน่วยงานสารบรรณกลาง ๑ ฉบับ

สำเนาฉบับให้ผู้ลงชื่อลงลายมือชื่อ หรือลายมือชื่อย่อ และให้ผู้ร่าง ผู้พิมพ์ และผู้ตรวจลงลายมือชื่อ หรือลายมือชื่อย่อไว้ที่ข้างท้ายขอบล่างด้านขวาของหนังสือ

ข้อ ๓๑ หนังสือที่เจ้าของหนังสือเห็นว่ามีส่วนราชการอื่นที่เกี่ยวข้องควรได้รับทราบด้วย โดยปกติให้ส่งสำเนาไปให้ทราบโดยทำเป็นหนังสือประทับตรา

สำเนาหนังสือนี้ให้มีคำรับรองว่า สำเนาถูกต้อง โดยให้เจ้าหน้าที่ตั้งแต่ระดับ ๒ หรือเทียบเท่าขึ้นไป ซึ่งเป็นเจ้าของเรื่องลงลายมือชื่อรับรอง พร้อมทั้งลงชื่อตัวบรรจง และตำแหน่งที่ขอบล่างของหนังสือ

ข้อ ๓๒ หนังสือเวียน คือ หนังสือที่มีถึงผู้รับเป็นจำนวนมาก มีใจความอย่างเดียวกัน ให้เพิ่มรหัสตัวพยัญชนะ ว หน้าเลขทะเบียนหนังสือส่ง ซึ่งกำหนดเป็นเลขที่หนังสือเวียนโดยเฉพาะ เริ่มตั้งแต่เลข ๑ ต้องเป็นลำดับไปจนถึงสิ้นปีปฏิทิน หรือใช้เลขที่ของหนังสือทั่วไปตามแบบหนังสือภายนอกอย่างหนึ่งอย่างใด

เมื่อผู้รับได้รับหนังสือเวียนแล้วเห็นว่าเรื่องนั้นจะต้องให้หน่วยงาน หรือบุคคลในบังคับบัญชาในระดับต่างๆ ได้รับทราบด้วย ก็ให้มีหน้าที่จัดทำสำเนา หรือจัดส่งให้หน่วยงาน หรือบุคคลเหล่านั้นโดยเร็ว

ข้อ ๓๓ สรรพนามที่ใช้ในหนังสือ ให้ใช้ตามฐานะแห่งความสัมพันธ์ระหว่างเจ้าของหนังสือและผู้รับหนังสือตามภาคผนวก ๒

ข้อ ๓๔ หนังสือภาษาคำต่างประเทศ ให้ใช้กระดามคราครุฑ

หนังสือที่เป็นภาษาอังกฤษ ให้ทำคามแบบที่กำหนดไว้ในภาคผนวก ๔

สำหรับหนังสือที่เป็นภาษาอื่น ๆ ซึ่งมีใช้ภาษาอังกฤษ ให้เป็นไปตามประเพณีนิยม

## หมวด ๒

### การรับและส่งหนังสือ

#### ส่วนที่ ๑

#### การรับหนังสือ

ข้อ ๓๕ หนังสือรับ คือ หนังสือที่ได้รับเข้ามาจากภายนอก ให้เจ้าหน้าที่ของหน่วยงานสารบรรณกลางปฏิบัติตามที่กำหนดไว้ในส่วนนี้

ข้อ ๓๖ จัดลำดับความสำคัญและความเร่งด่วนของหนังสือเพื่อดำเนินการก่อนหลัง และให้ผู้เปิดซองตรวจเอกสาร หากไม่ถูกต้องให้ติดต่อบุคลากรเจ้าของเรื่อง หรือหน่วยงานที่ออกหนังสือ เพื่อดำเนินการให้ถูกต้อง หรือบันทึกข้อบกพร่องไว้เป็นหลักฐาน แล้วจึงดำเนินการเรื่องนั้นต่อไป

ข้อ ๓๗ ประทับตรารับหนังสือตามแบบที่ ๑๒ ที่สระเบียบ ที่มุมบนด้านขวาของหนังสือ โดยกรอรายละเอียดดังนี้

๓๗.๑ เลขรับ ให้ลงเลขที่รับตามเลขที่รับในทะเบียน

๓๗.๒ วันที่ ให้ลงวัน เดือน ปีที่รับหนังสือ

๓๗.๓ เวลา ให้ลงเวลาที่รับหนังสือ

ข้อ ๓๘ ลงทะเบียนรับหนังสือในทะเบียนหนังสือรับตามแบบที่ ๑๓ ที่สระเบียบ โดยกรอรายละเอียดดังนี้

๓๘.๑ ทะเบียนหนังสือรับ วันที่ เดือน พ.ศ. ให้ลงวัน เดือน ปีที่ลงทะเบียน

๓๘.๒ เลขทะเบียนรับ ให้ลงเลขลำดับของทะเบียนหนังสือรับเรื่องลำดับติดต่อกันไป

ตลอดปีปฏิทิน เลขทะเบียนของหนังสือรับจะต้องตรงกับเลขที่ในครารับหนังสือ

๓๘.๓ ที่ ให้ลงเลขที่ของหนังสือที่รับเข้ามา

๓๘.๔ ลงวันที่ ให้ลงวัน เดือน ปีของหนังสือที่รับเข้ามา

๓๘.๕ จาก ให้ลงตำแหน่งเจ้าของหนังสือ หรือชื่อส่วนราชการ หรือชื่อบุคคล

ในกรณีที่ไม่มีตำแหน่ง

๓๘.๖ ถึง ให้ลงตำแหน่งของผู้ที่หนังสือนั้นมีถึง หรือชื่อส่วนราชการ หรือชื่อบุคคล

ในกรณีที่ไม่มีตำแหน่ง

๓๘.๗ เรื่อง ให้ลงชื่อเรื่องของหนังสือฉบับนั้น ในกรณีที่ไม่มีชื่อเรื่องให้ลงสรุปเรื่องย่อ

๓๘.๘ การปฏิบัติ ให้บันทึกการปฏิบัติเกี่ยวกับหนังสือฉบับนั้น

๓๘.๙ หมายเหตุ ให้บันทึกข้อความอื่นใด (ถ้ามี)

ข้อ ๓๙ จัดแยกหนังสือที่ลงทะเบียนรับแล้วส่งให้ส่วนราชการที่เกี่ยวข้องดำเนินการ โดยให้ลงชื่อหน่วยงานที่รับหนังสือนั้นในช่อง การปฏิบัติ ถ้ามีชื่อบุคคล หรือตำแหน่งที่เกี่ยวข้องกับการรับหนังสือ ให้ลงชื่อหรือตำแหน่งไว้ด้วย

การส่งหนังสือที่ลงทะเบียนรับแล้ว ไปให้ส่วนราชการที่เกี่ยวข้องดำเนินการตามวรรคหนึ่ง จะส่งโดยใช้สมุดส่งหนังสือตามข้อ ๔๘ หรือให้ผู้รับหนังสือลงชื่อและวัน เดือน ปีที่รับหนังสือไว้เป็นหลักฐานในทะเบียนรับหนังสือก็ได้

การดำเนินการตามข้อนี้นี้ จะเสนอผ่านผู้บังคับบัญชาผู้ใดหรือไม่ ให้เป็นไปตามที่หัวหน้าส่วนราชการกำหนด

ถ้าหนังสือรับนั้นจะต้องดำเนินการในหน่วยงานนั้นเองจนถึงขั้นได้มอบหนังสือไปแล้ว ให้ลงทะเบียนว่าได้ส่งออกไปโดยหนังสือที่เท่าใด วัน เดือน ปีใด

ข้อ ๔๐ การรับหนังสือภายในส่วนราชการเดียวกัน เมื่อผู้รับได้รับหนังสือจากหน่วยงานสารบรรณกลางแล้ว ให้ปฏิบัติตามวิธีการที่กล่าวข้างต้น โดยอนุโลม

## ส่วนที่ ๒

### การส่งหนังสือ

ข้อ ๔๑ หนังสือส่ง คือ หนังสือที่ส่งออกไปภายนอก ให้ปฏิบัติตามที่กำหนดไว้ในส่วนนี้

ข้อ ๔๒ ให้เจ้าของเรื่องตรวจความเรียบร้อยของหนังสือ รวมทั้งสิ่งที่จะส่งไปด้วยให้ครบถ้วน แล้วส่งเรื่องให้เจ้าหน้าที่ของหน่วยงานสารบรรณกลางเพื่อส่งออก

ข้อ ๔๓ เมื่อเจ้าหน้าที่ของหน่วยงานสารบรรณกลางได้รับเรื่องแล้ว ให้ปฏิบัติดังนี้

๔๓.๑ ลงทะเบียนส่งหนังสือในทะเบียนหนังสือส่งตามแบบที่ ๑๔ ทำระเบียบ โดยกรอกรายละเอียดดังนี้

๔๓.๑.๑ ทะเบียนหนังสือส่ง วันที่ เดือน พ.ศ. ให้ลงวัน เดือน ปี ที่ลงทะเบียน

๔๓.๑.๒ เลขทะเบียนส่ง ให้ลงเลขลำดับของทะเบียนหนังสือส่งเรียงลำดับ ติดต่อกันไปตลอดปีปฏิทิน

๔๓.๑.๓ ที่ ให้ลงรหัสตัวพยานุเคราะห์ และเลขประจำของส่วนราชการเจ้าของเรื่อง ในหนังสือที่จะส่งออก ถ้าไม่มีที่ดังกล่าว ช่องนี้จะว่าง

๔๓.๑.๔ ลงวันที่ ให้ลงวัน เดือน ปีที่จะส่งหนังสือนั้นออก

๔๓.๑.๕ จาก ให้ลงตำแหน่งเจ้าของหนังสือ หรือชื่อส่วนราชการ หรือ  
ชื่อบุคคลในกรณีที่ไม่มีตำแหน่ง

๔๓.๑.๖ ถึง ให้ลงตำแหน่งของผู้ที่หนังสือนั้นมีถึง หรือชื่อส่วนราชการ  
หรือชื่อบุคคลในกรณีที่ไม่มีตำแหน่ง

๔๓.๑.๗ เรื่อง ให้ลงชื่อเรื่องของหนังสือฉบับนั้น ในกรณีที่ไม่มีชื่อเรื่อง  
ให้ลงสรุปเรื่องย่อ

๔๓.๑.๘ การปฏิบัติ ให้บันทึกการปฏิบัติเกี่ยวกับหนังสือฉบับนั้น

๔๓.๑.๙ หมายเหตุ ให้บันทึกข้อความอื่นใด (ถ้ามี)

๔๓.๒ ลงวันที่ และวัน เดือน ปีในหนังสือที่จะส่งออกทั้งในต้นฉบับ และสำเนาฉบับ  
ให้ตรงกับเลขทะเบียนส่ง และวัน เดือน ปีในทะเบียนหนังสือส่งตามข้อ ๔๓.๑.๒ และข้อ ๔๓.๑.๔

ข้อ ๔๔ ก่อนบรรจุซอง ให้เจ้าหน้าที่ของหน่วยงานสารบรรณกลางตรวจสอบความเรียบร้อย  
ของหนังสือตลอดจนสิ่งที่ส่งไปด้วยอีกครั้งหนึ่ง แล้วปิดผนึก

หนังสือที่ไม่มีความสำคัญมากนัก อาจส่งไปโดยวิธีพับยึดติดด้วยแถบกาวยาว เย็บด้วยลวด  
หรือวิธีอื่นแทนการบรรจุซอง

ข้อ ๔๕ การจำหน่ายของ ให้ปฏิบัติตามแบบที่ ๑๕ ทำระเบียบ

สำหรับหนังสือที่ต้องปฏิบัติให้เร็วกว่าปกติ ให้ปฏิบัติตามข้อ ๒๘

ในกรณีไม่ใช่สมุดส่งหนังสือ ให้มีใบรับหนังสือตามข้อ ๔๕ แบบลัดซองไปด้วย

ข้อ ๔๖ การส่งหนังสือโดยทางไปรษณีย์ ให้ถือปฏิบัติตามระเบียบ หรือวิธีการที่การสื่อสาร  
แห่งประเทศไทยกำหนด

การส่งหนังสือซึ่งมิใช่เป็นการส่งโดยทางไปรษณีย์ เมื่อส่งหนังสือให้ผู้รับแล้ว ผู้ส่งต้องให้ผู้รับ  
ลงชื่อรับในสมุดส่งหนังสือ หรือใบรับ แล้วแต่กรณี ถ้าเป็นใบรับให้นำใบรับนั้นมาผนึกติดไว้ที่สำเนาฉบับ

ข้อ ๔๗ หนังสือที่ได้ลงทะเบียนส่ง ในกรณีที่เป็นการมอบหนังสือซึ่งรับเข้ามาให้ลงทะเบียน  
ว่าหนังสือนั้นได้มอบตามหนังสือรับที่เท่าใด วัน เดือน ปีใด

ข้อ ๔๘ สมุดส่งหนังสือ ให้จัดทำตามแบบที่ ๑๖ ทำระเบียบ โดยกรอกรายละเอียดดังนี้

๔๘.๑ เลขทะเบียน ให้ลงเลขทะเบียนหนังสือส่ง

๔๘.๒ จาก ให้ลงตำแหน่ง หรือชื่อส่วนราชการ หรือชื่อบุคคลที่เป็นเจ้าของหนังสือ

๔๘.๓ ถึง ให้ลงตำแหน่งของผู้ที่หนังสือนั้นมีถึง หรือชื่อส่วนราชการ หรือชื่อบุคคล  
ในกรณีที่ไม่มีตำแหน่ง

๔๘.๔ หน่วยรับ ให้ลงชื่อส่วนราชการที่รับหนังสือ

๔๘.๕ ผู้รับ ให้ผู้รับหนังสือลงชื่อที่สามารถอ่านออกได้

๔๘.๖ วันและเวลา ให้ผู้รับหนังสือลงวัน เดือน ปี และเวลาที่รับหนังสือ

๔๘.๗ หมายเหตุ ให้บันทึกข้อความอื่นใด (ถ้ามี)

ข้อ ๔๘ ใบรับหนังสือ ให้จัดทำตามแบบที่ ๑๗ ท้ายระเบียบ โดยกรอกรายละเอียดดังนี้

๔๘.๑ ที่ ให้ลงเลขที่ของหนังสือฉบับนั้น

๔๘.๒ ถึง ให้ลงตำแหน่งของผู้ที่หนังสือนั้นมีถึง หรือชื่อส่วนราชการ หรือชื่อบุคคล  
ในกรณีที่ไม่มีตำแหน่ง

๔๘.๓ เรื่อง ให้ลงชื่อเรื่องของหนังสือฉบับนั้น ในกรณีที่ไม่มีชื่อเรื่องให้ลงสรุปเรื่องย่อ

๔๘.๔ รับวันที่ ให้ผู้รับหนังสือลงวัน เดือน ปีที่รับหนังสือ

๔๘.๕ เวลา ให้ผู้รับหนังสือลงเวลาที่รับหนังสือ

๔๘.๖ ผู้รับ ให้ผู้รับหนังสือลงชื่อที่สามารถอ่านออกได้

### ส่วนที่ ๓

#### บทเบ็ดเตล็ด

ข้อ ๕๐ เพื่อให้การรับและส่งหนังสือดำเนินไปโดยสะดวกเรียบร้อยและรวดเร็ว ส่วนราชการ  
จะกำหนดหน้าที่ของผู้ปฏิบัติตลอดจนแนวทางปฏิบัติงานไว้ด้วยก็ได้ ทั้งนี้ ให้มีการสำรวจทะเบียนหนังสือ  
รับเป็นประจำว่าหนังสือตามทะเบียนรับนั้นได้มีการปฏิบัติไปแล้วเพียงใด และให้มีการติดตามเรื่องด้วย  
ในการนี้ส่วนราชการใดเห็นสมควรจะจัดให้มีบัตรตรวจค้นสำหรับหนังสือรับและหนังสือส่งเพื่อความสะดวก  
ในการค้นหาก็ได้ตามความเหมาะสม

ข้อ ๕๑ บัตรตรวจค้น ให้จัดทำตามแบบที่ ๑๘ ท้ายระเบียบ โดยกรอกรายละเอียดดังนี้

๕๑.๑ เรื่อง รหัส ให้ลงเรื่องและรหัสตามหมวดหมู่ของหนังสือ

๕๑.๒ เลขทะเบียนรับ ให้ลงเลขทะเบียนตามที่ปรากฏในทะเบียนหนังสือรับ

๕๑.๓ ที่ ให้ลงเลขที่ของหนังสือ

๕๑.๔ ลงวันที่ ให้ลงวัน เดือน ปี ของหนังสือ

เรื่องอะไร

๕๑.๕ รายการ ให้ลงเรื่องย่อของหนังสือเพื่อให้ทราบว่า หนังสือนั้นมาจากที่ใด

เมื่อใด

๕๑.๖ การปฏิบัติ ให้บันทึกการปฏิบัติเกี่ยวกับหนังสือนั้นเพื่อให้ทราบว่าส่งไปที่ใด

### หมวด ๓

#### การเก็บรักษา ซิม และทำลายหนังสือ

#### ส่วนที่ ๑

#### การเก็บรักษา

ข้อ ๕๒ การเก็บหนังสือแบ่งออกเป็น การเก็บระหว่างปฏิบัติ การเก็บเมื่อปฏิบัติเสร็จแล้ว และการเก็บไว้เพื่อใช้ในการตรวจสอบ

ข้อ ๕๓ การเก็บระหว่างปฏิบัติ คือ การเก็บหนังสือที่ปฏิบัติยังไม่เสร็จให้อยู่ในความรับผิดชอบของเจ้าของเรื่องโดยให้กำหนดวิธีการเก็บให้เหมาะสมตามขั้นตอนของการปฏิบัติงาน

ข้อ ๕๔ การเก็บเมื่อปฏิบัติเสร็จแล้ว คือ การเก็บหนังสือที่ปฏิบัติเสร็จเรียบร้อยแล้ว และไม่มีความจำเป็นต้องปฏิบัติต่อไปอีก ให้เจ้าหน้าที่ของเจ้าของเรื่องปฏิบัติดังนี้

๕๔.๑ จัดทำบัญชีหนังสือส่งเก็บตามแบบที่ ๑๕ ทำระเบียบ อย่างน้อยให้มีต้นฉบับ และสำเนาจัดฉบับสำหรับเจ้าของเรื่องและหน่วยเก็บ เก็บไว้อย่างละฉบับ โดยกรอกราชยะเอียดดังนี้

๕๔.๑.๑ ลำดับที่ ให้ลงเลขลำดับเรื่องของหนังสือที่เก็บ

๕๔.๑.๒ ที่ ให้ลงเลขที่ของหนังสือแต่ละฉบับ

๕๔.๑.๓ ลงวันที่ ให้ลงวัน เดือน ปีของหนังสือแต่ละฉบับ

๕๔.๑.๔ เรื่อง ให้ลงชื่อเรื่องของหนังสือแต่ละฉบับ ในกรณีที่ไม่มีชื่อเรื่อง

ให้ลงสรุปเรื่องย่อ

๕๔.๑.๕ อชุกรเก็บหนังสือ ให้ลงวัน เดือน ปีที่จะเก็บถึง ในกรณีให้เก็บไว้ตลอดไป ให้ลงคำว่า ห้ามทำลาย

๕๔.๑.๖ หมายเหตุ ให้บันทึกข้อความอื่นใด (ถ้ามี)

๕๔.๒ ส่งหนังสือและเรื่องปฏิบัติทั้งปวงที่เกี่ยวข้องกับหนังสือนั้น พร้อมทั้งบัญชีหนังสือส่งเก็บไปให้หน่วยเก็บที่ส่วนราชการนั้น ๆ กำหนด

ข้อ ๕๕ เมื่อได้รับเรื่องจากเจ้าของเรื่องตามข้อ ๕๔ แล้ว ให้เจ้าหน้าที่ผู้รับผิดชอบในการเก็บหนังสือปฏิบัติดังนี้

๕๕.๑ ประทับครากำหนดเก็บหนังสือตามข้อ ๑๓ ไว้ที่มุมล่างด้านขวาของกระดาษแผ่นแรกของหนังสือฉบับนั้น และลงลายมือชื่อย่อกำกับครา

๕๕.๑.๑ หนังสือที่ต้องเก็บไว้ตลอดไป ให้ประทับคราคำว่า ห้ามทำลาย ด้วยหมึกสีแดง

๕๕.๑.๒ หนังสือที่เก็บโดยมีกำหนดเวลา ให้ประทับคราคำว่า เก็บถึง พ.ศ. ... ด้วยหมึกสีน้ำเงิน และลงเลขของปีพุทธศักราชที่ให้เก็บถึง

๕๕.๒ ลงทะเบียนหนังสือเก็บไว้เป็นหลักฐานตามแบบที่ ๒๐ ทั้ขระเบียน โดยกรอกรายละเอียดดังนี้

๕๕.๒.๑ ลำดับที่ ให้ลงเลขลำดับเรื่องของหนังสือที่เก็บ

๕๕.๒.๒ วันเก็บ ให้ลงวัน เดือน ปีที่นำหนังสือนั้นเข้าทะเบียนเก็บ

๕๕.๒.๓ เลขทะเบียนรับ ให้ลงเลขทะเบียนรับของหนังสือแต่ละฉบับ

๕๕.๒.๔ ที่ ให้ลงเลขที่ของหนังสือแต่ละฉบับ

๕๕.๒.๕ เรื่อง ให้ลงชื่อเรื่องของหนังสือแต่ละฉบับ ในกรณีที่ไม่มีชื่อเรื่อง ให้ลงสรุปเรื่องย่อ

๕๕.๒.๖ รหัสเพิ่มเติม ให้ลงหมายเลขลำดับหมู่ของการจัดเก็บหนังสือ

๕๕.๒.๗ กำหนดเวลาเก็บ ให้ลงระยะเวลาการเก็บตามที่กำหนดในครากำหนดเก็บหนังสือตามข้อ ๕๕.๑

๕๕.๒.๘ หมายเหตุ ให้บันทึกข้อความอื่นใด (ถ้ามี)